

# JPM-Europe Eq.Pl.Fd.C(acc)EUR (LUI 504077964)

KAG: JPMorgan AM (EU)

ISIN: LUI 504077964

Rücknahmepreis: 143,10 EUR

Stand: 15.08.2022

|   |                         |
|---|-------------------------|
| Auflagedatum  | 25.11.16                |
| Ausgabeaufschlag  | -                       |
| Boni Hello bank!  | Ja                      |
| Konditionsdetails auf <a href="http://www.hellobank.at">www.hellobank.at</a>                |                         |
| Fondvolumen   | 1,787.99 Mio.           |
| Ertragstyp  | thesaurierend           |
| Letzte Ausschüttung   | keine                   |
| Anlageregion  | Europa                  |
| Fondstyp  | Branchenmix             |
| Fondsmanager  | M. Barakos, N. Horne... |
| <b>Kapitalanlagegesellschaft</b>  |                         |
| JPMorgan AM (EU)  |                         |
| PO Box 275  |                         |
| 2012 Luxembourg   |                         |
| Luxemburg   |                         |
| <a href="https://www.jpmorganassetmanagement.de">https://www.jpmorganassetmanagement.de</a> |                         |



| <b>Wertentwicklung*</b> |               | <b>1J</b> | <b>3J p.a.</b> | <b>5J p.a.</b> |
|-------------------------|---------------|-----------|----------------|----------------|
| Performance             | vor AGA       | +2,05%    | +8,50%         | +5,06%         |
| Performance             | nach max. AGA | +2,05%    | +8,50%         | +5,06%         |
| <b>Kennzahlen*</b>      |               | <b>1J</b> | <b>3J</b>      | <b>5J</b>      |
| Sharpe Ratio            |               | 0,10      | 0,41           | 0,28           |
| Volatilität             |               | +17,78%   | +20,37%        | +17,39%        |

\* Performanceergebnisse der Vergangenheit lassen keine Rückschlüsse auf die künftige Entwicklung zu.

## Fondsstrategie

Erzielung eines langfristigen Kapitalwachstums durch ein Engagement in europäische Unternehmen durch direkte Anlagen in Wertpapiere solcher Unternehmen und durch den Einsatz von Derivaten.

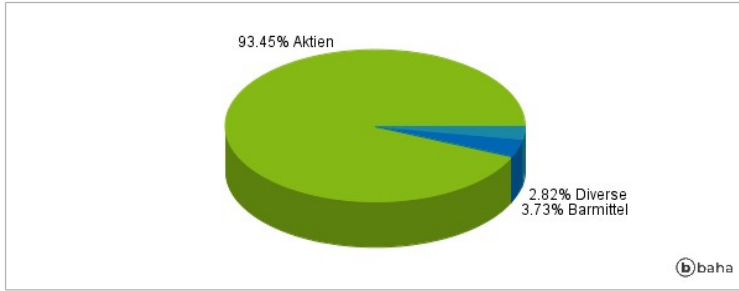
Der Teilfonds setzt den "Behavioural Finance"-Prozess ein, der auf der Anlage in Aktien mit besonderen Stilmerkmalen wie Wert, Qualität und Dynamik beruht. Er verfolgt bei der Titelauswahl einen disziplinierten Bottom-up-Anlageansatz. Er verfolgt einen "Active Extension"-Ansatz, d. h. er kauft als attraktiv betrachtete Wertpapiere und verkauft Wertpapiere, die als weniger attraktiv gelten, leer, um die potenziellen Erträge zu verbessern, ohne das Netto- Gesamtengagement am Markt zu erhöhen.

## Kommentar:

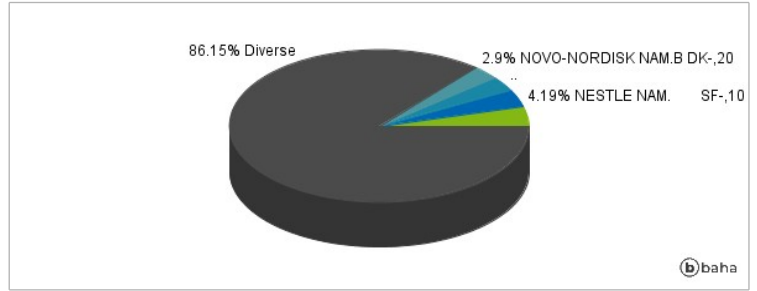
## Fondsspezifische Information

Im Rahmen der Anlagestrategie kann in wesentlichem Umfang in Derivate investiert werden. Aufgrund der Zusammensetzung des Fonds oder der verwendeten Managementtechniken weist der Fonds eine erhöhte Volatilität auf, d.h. die Anteilswerte sind auch innerhalb kurzer Zeiträume großen Schwankungen nach oben und nach unten ausgesetzt, wobei auch Kapitalverluste nicht ausgeschlossen werden können. Die Fondsbestimmungen des JPM-Europe Eq.Pl.Fd.C(acc)EUR wurden durch die FMA bewilligt. Der JPM-Europe Eq.Pl.Fd.C(acc)EUR kann mehr als 35 % des Fondsvermögens in Wertpapiere/Geldmarktinstrumente folgender Emittenten investieren: die von der EU, den nationalen, regionalen und lokalen Verwaltungen der Mitgliedstaaten oder ihren Zentralbanken, der Europäischen Zentralbank, der Europäischen Investitionsbank, dem Europäischen Investitionsfonds, dem Europäischen Stabilitätsmechanismus, der Europäischen Finanzstabilisierungsfazilität, einer Zentralbehörde oder Zentralbank eines Mitgliedstaats der OECD, der Gruppe der 20 oder Singapur, dem Internationalen Währungsfonds, der Internationalen Bank für Wiederaufbau und Entwicklung, der Entwicklungsbank des Europarats, der Europäischen Bank für Wiederaufbau und Entwicklung, der Bank für Internationalen Zahlungsausgleich oder einer anderen maßgeblichen internationalen Finanzinstitution oder Organisation, der ein oder mehrere EU-Mitgliedstaaten angehören, allein oder gemeinschaftlich begeben worden sind oder garantiert werden.

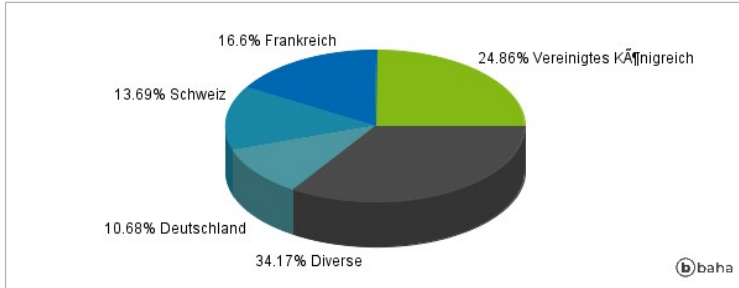
### Anlagearten



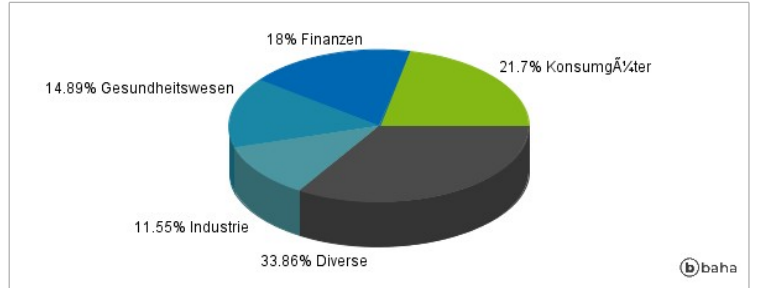
### Größte Positionen



### Länderverteilung



### Branchenverteilung



Historische Daten: 08/2022

Erstellt: 16.08.2022 15:17