Structured Solutions SICAV - Resource Income Fund A / LU1510784512 / A2AT4F / 1741 Fund Management

Aktuell 11.12.2025 [1]	Region	Branche	Ausschüttungsart	Typ
120,40 EUR	weltweit	Anleihen Unternehmen	ausschüttend	Rentenfonds

Performanceergebnisse der Vergangenheit lassen keine Rückschlüsse auf die künftige Entwicklung zu.

Risikokennzahlen							
SRI	1	2	3	4	5	6	7

Jahresperformance	
2024	+5,82%
2023	+0,69%
2022	-1,13%
2017	-1,96%

Stammdaten	
Fondart	Einzelfond
Kategorie	Anleihen
Fondsunterkategorie	Anleihen Unternehmen
Ursprungsland	Luxemburg
Tranchenvolumen	(11.12.2025) EUR 2,01 Mio.
Gesamt-Fondsvolumen	(11.12.2025) EUR 6,68 Mio.
Auflagedatum	12.12.2016
KESt-Meldefonds	Ja
Beginn des Geschäftsjahres	01.02.
Nachhaltigkeitsfondsart	-
Fondsmanager	-
Thema	-

Konditionen	
Ausgabeaufschlag	5,00%
Managementgebühr	1,10%
Depotgebühr	0,10%
Tilgungsgebühr	0,00%
Sonstige lfd. Kosten	(14.04.2025) 2,64%
Transaktionskosten	0,08%

Sonstige Kennzahlen	
Mindestveranlagung	EUR 0,00
Sparplan	Nein
UCITS / OGAW	Ja
Gewinnbeteiligung	20,00%
Umschichtgebühr	0,00%

Fondsgesellschaft

1741 Fund Management
Austrasse 59, 9490, Vaduz
Liechtenstein
www.1741fs.com

Performance	1M	6M	YTD	1J	2J	3J	5J	seit Beginn
Performance	+2,59%	+8,02%	+4,32%	+5,42%	+9,08%	+11,04%	-	+20,40%
Performance p.a.	-	-	-	+5,42%	+4,43%	+3,55%	-	+2,08%
Performance p.a. nach max. AGA	-	-	-	+0,40%	+1,92%	+1,88%	-	+1,53%
Sharpe Ratio	3,96	1,83	0,30	0,41	0,34	0,21	-	0,00
Volatilität	8,69%	7,97%	8,32%	8,14%	6,86%	7,06%	6,59%	6,26%
Schlechtester Monat	-	-1,27%	-5,20%	-5,20%	-5,20%	-5,20%	-5,20%	-5,20%
Bester Monat	-	+4,39%	+4,39%	+4,39%	+4,39%	+4,39%	+4,39%	+12,16%
Maximaler Verlust	-1,29%	-2,32%	-8,89%	-8,89%	-8,89%	-8,89%	-8,89%	-8,89%

Vertriebszulassung

Österreich,Schweiz,Luxemburg;

1. Wichtiger Hinweis zum Aktualisierungsstand: Das angegebene Datum bezieht sich ausschließlich auf die Berechnung des NAV.

RISIKOHINWEISE: Die Informationen auf dieser Seite dienen ausschließlich zu Informationszwecken und sollten weder als Verkaufsangebot noch als Aufforderung zum Kauf des Wertpapieres oder einer Empfehlung zugunsten des Wertpapieres verstanden werden. Die baha GmbH und die BAWAG P.S.K. Bank für Arbeit und Wirtschaft und Österreichische Postsparkasse Aktiengesellschaft übernehmen trotz sorgfältigster Recherche keinerlei Haftung für die Richtigkeit der angegebenen Daten.
Factsheet erstellt von: www.baha.com am 14.12.2025 09:09

Structured Solutions SICAV - Resource Income Fund A / LU1510784512 / A2AT4F / 1741 Fund Management

Investmentstrategie

Der Teilfonds richtet sich an sehr erfahrene Anleger, die in der Lage sind, die Risiken und den Wert der Anlageeinzuschätzen und die die Vorteile, insbesondere aus Brancheninvestments, nutzen wollen.

Fondsspezifische Informationen

Im Rahmen der Anlagestrategie kann in wesentlichem Umfang in Derivate investiert werden. Die Fondsbestimmungen des Structured Solutions SICAV - Resource Income Fund A wurden durch die FMA bewilligt. Der Structured Solutions SICAV - Resource Income Fund A kann mehr als 35 % des Fondsvermögens in Wertpapiere/Geldmarktinstrumente folgender Emittenten investieren: Mitgliedstaat, von seinen Gebietskörperschaften, von einem Staat, der nicht Mitglied der Europäischen Union ist, oder von internationalen Organismen öffentlich-rechtlichen Charakters, denen ein oder mehrere Mitgliedstaaten angehören.

Investmentziel

Das Anlageziel des Structured Solutions SICAV - Resource Income Fund besteht darin, ein attraktives Kapitalwachstum über 6% p.a. durch die weltweiten Anlagen in Anleihen, die von Rohstoffunternehmen angeboten warden, zu generieren. Die Vermögenswerte des Teilfonds warden vornehmlich in Schuldtitel und vermögenswertbezogene Wertpapiere von produzierenden oder in Kürze produzierenden Rohstoffunternehmen, d.h. Unternehmen, die an der Gewinnung, der Verarbeitung und/oder dem Vertrieb von Rohstoffen beteiligt sind, investiert.

Veranlagungsstruktur

Anlagearten

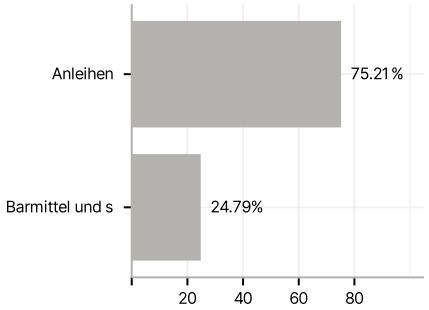

Branchen

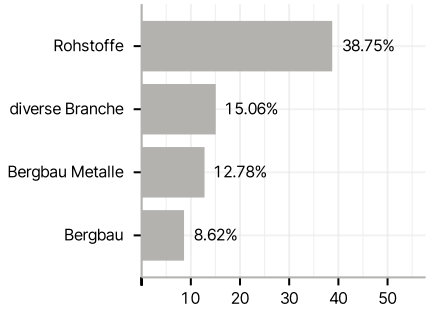

Länder

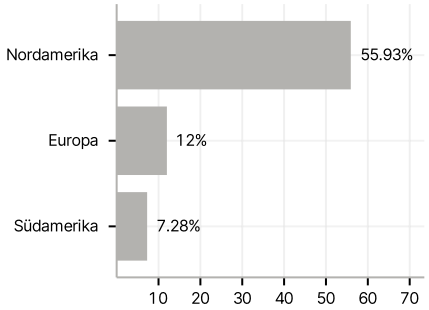

Laufzeiten

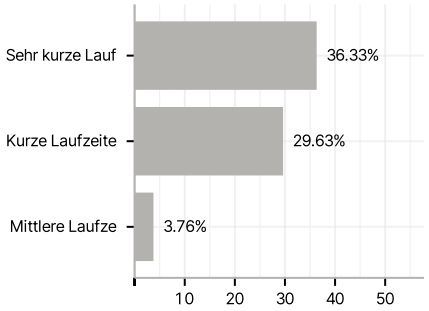

Rating

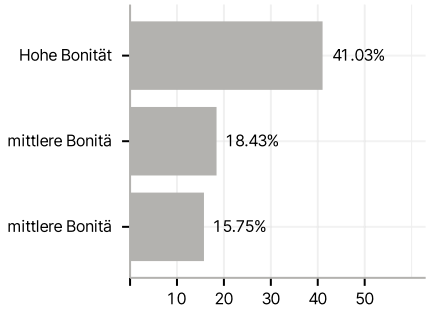

Größte Positionen

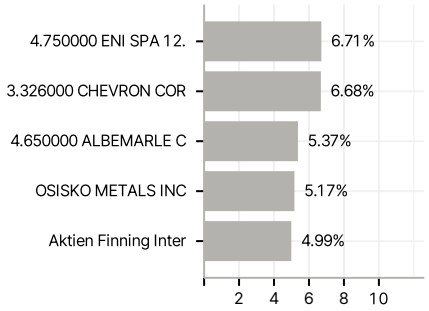

RISIKOHINWEISE: Die Informationen auf dieser Seite dienen ausschließlich zu Informationszwecken und sollten weder als Verkaufsangebot noch als Aufforderung zum Kauf des Wertpapieres oder einer Empfehlung zugunsten des Wertpapieres verstanden werden. Die baha GmbH und die BAWAG P.S.K. Bank für Arbeit und Wirtschaft und Österreichische Postsparkasse Aktiengesellschaft übernehmen trotz sorgfältigster Recherche keinerlei Haftung für die Richtigkeit der angegebenen Daten.
Factsheet erstellt von: www.baha.com am 14.12.2025 09:09