

AXA WF Global Inflation Short Duration Bonds F Distribution USD / LU1353951616 / A2ADTX / BNP PARIBAS AM Eur.

Aktuell 26.05.2026¹	Region	Branche	Ausschüttungsart	Typ
107,99 USD	weltweit	Anleihen Staaten	ausschüttend	Rentenfonds


Risikokennzahlen

SRI	1	2	3	4	5	6	7
-----	---	----------	---	---	---	---	---

Jahresperformance

2025	+5,51%
2024	+3,52%
2023	+4,14%
2022	-1,43%
2021	+4,81%

Performanceergebnisse der Vergangenheit lassen keine Rückschlüsse auf die künftige Entwicklung zu.

Stammdaten		Konditionen		Sonstige Kennzahlen	
Fondart	Einzelfond	Ausgabeaufschlag	2,00%	Mindestveranlagung	EUR 0,00
Kategorie	Anleihen	Managementgebühr	0,30%	Sparplan	Nein
Fondsunterkategorie	Anleihen Staaten	Depotgebühr	-	UCITS / OGAW	Ja
Ursprungsland	Luxemburg	Tilgungsgebühr	0,00%	Gewinnbeteiligung	0,00%
Tranchenvolumen	-	Sonstige lfd. Kosten (19.02.2026)	0,52%	Umschichtgebühr	1,00%
Gesamt-Fondsvolumen	(26.05.2026) USD 1,79 Mrd.	Transaktionskosten	0,22%	Fondsgesellschaft	
Auflegedatum	02.12.2016	Ausschüttungen		BNP PARIBAS AM Eur.	
KESSt-Meldefonds	Ja	30.12.2025	3.58 USD	1 BOULEVARD HAUSSMANN, 75009, Paris	
Beginn des Geschäftsjahres	01.01.	30.12.2024	2.56 USD	Frankreich	
Nachhaltigkeitsfondsart	-	29.12.2023	3.61 USD	https://www.bnpparibas-am.com	
Fondsmanager	Ana Otalvaro, Elida Rhenals	30.12.2022	5.85 USD		
Thema	-	30.12.2021	2.50 USD		

Performance	1M	6M	YTD	1J	2J	3J	5J	seit Beginn
Performance	-0,08%	+1,84%	+1,97%	+4,27%	+10,74%	+14,70%	+17,33%	+32,53%
Performance p.a.	-	-	-	+4,28%	+5,25%	+4,67%	+3,25%	+3,01%
Performance p.a. nach max. AGA	-	-	-	+2,22%	+4,20%	+3,99%	+2,84%	+2,80%
Sharpe Ratio	-1,84	0,98	1,66	1,38	1,67	1,15	0,39	0,36
Volatilität	1,76%	1,57%	1,69%	1,50%	1,82%	2,16%	2,69%	2,25%
Schlechtester Monat	-	-0,13%	-0,13%	-0,25%	-0,71%	-0,71%	-3,61%	-3,61%
Bester Monat	-	+0,84%	+0,84%	+1,08%	+1,08%	+1,36%	+1,83%	+1,83%
Maximaler Verlust	-0,38%	-0,79%	-0,79%	-0,79%	-1,14%	-1,14%	-5,10%	-5,10%

Vertriebszulassung

Österreich, Deutschland, Schweiz;

1. Wichtiger Hinweis zum Aktualisierungsstand: Das angegebene Datum bezieht sich ausschließlich auf die Berechnung des NAV.

 RISIKOHINWEISE: Die Informationen auf dieser Seite dienen ausschließlich zu Informationszwecken und sollten weder als Verkaufsangebot noch als Aufforderung zum Kauf des Wertpapiers oder einer Empfehlung zugunsten des Wertpapiers verstanden werden. Die baha GmbH und die BAWAG P.S.K. Bank für Arbeit und Wirtschaft und Österreichische Postsparkasse Aktiengesellschaft übernehmen trotz sorgfältigster Recherche keinerlei Haftung für die Richtigkeit der angegebenen Daten.
 Factsheet erstellt von: www.baha.com am 27.05.2026 15:56

AXA WF Global Inflation Short Duration Bonds F Distribution USD / LU1353951616 / A2ADTX / BNP PARIBAS AM Eur.

Investmentstrategie

Der Teilfonds wird aktiv in Bezug auf den Bloomberg World Govt Inflation-Linked 1- 5 Yrs Hedged USD Index ("Benchmark") verwaltet, um Chancen am Markt für inflationsgebundene Anleihen mit kurzer Duration zu nutzen. Der Teilfonds investiert mindestens ein Drittel seines Nettovermögens in die Komponenten der Benchmark. Je nach Anlageüberzeugungen und nach einer umfassenden makroökonomischen Analyse des Markts kann der Anlageverwalter eine aktivere Positionierung in Bezug auf die Duration (die Duration misst die Sensitivität des Portfolios gegenüber Zinsschwankungen in Jahren), die geografische Allokation und/oder die Sektor- bzw. Emittentenauswahl im Vergleich zur Benchmark eingehen. Daher wird mit einer deutlichen Abweichung von der Benchmark gerechnet. Unter bestimmten Marktbedingungen (hohe Volatilität der Kreditmärkte, Turbulenzen usw.) kann die Positionierung des Teilfonds bei den oben genannten Indikatoren jedoch nahe an der Benchmark liegen.

Fondsspezifische Informationen

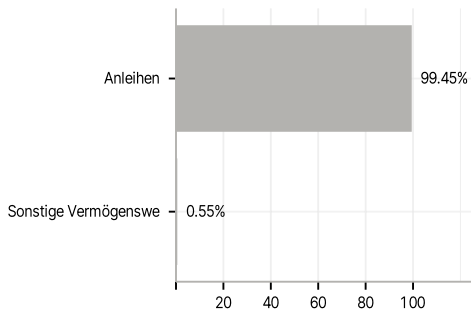
Im Rahmen der Anlagestrategie kann in wesentlichem Umfang in Derivate investiert werden. Die Fondsbestimmungen des AXA WF Global Inflation Short Duration Bonds F Distribution USD wurden durch die FMA bewilligt. Der AXA WF Global Inflation Short Duration Bonds F Distribution USD kann mehr als 35 % des Fondsvermögens in Wertpapiere/Geldmarktinstrumente folgender Emittenten investieren: EU-Mitgliedstaat, einer öffentlichen lokalen Behörde innerhalb der EU, einem Mitgliedstaat der OECD (Organisation für wirtschaftliche Zusammenarbeit und Entwicklung) oder G20 (Gruppe der Zwanzig) oder Singapur oder Hongkong, einem internationalen Organ, dem mindestens ein EU-Mitglied angehört, oder einem anderen Nicht-EU-Mitgliedstaat, der in diesem Kontext von der CSSF anerkannt ist,.

Investmentziel

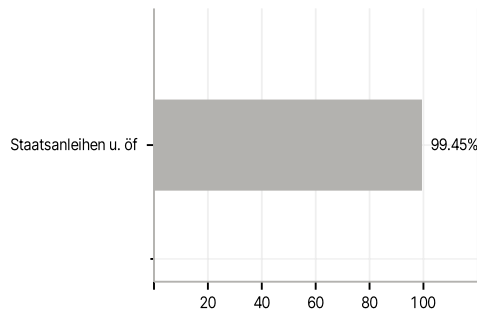
Das Anlageziel des Teilfonds lautet, über einen mittelfristigen Zeitraum Wertsteigerungen zu erzielen, indem er hauptsächlich in kurzfristige inflationsgebundene Anleihen investiert, die in OECD-Ländern ausgegeben werden.

Veranlagungsstruktur

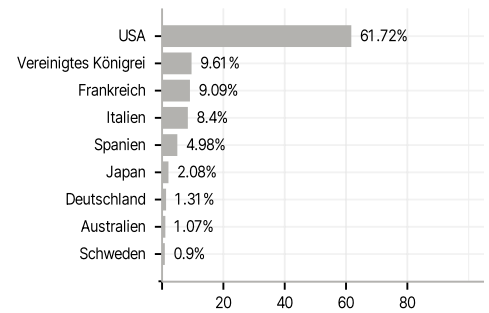
Anlagearten



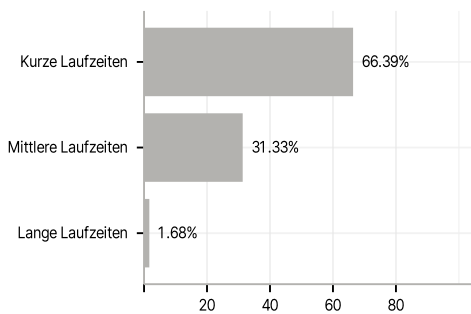
Emittenten



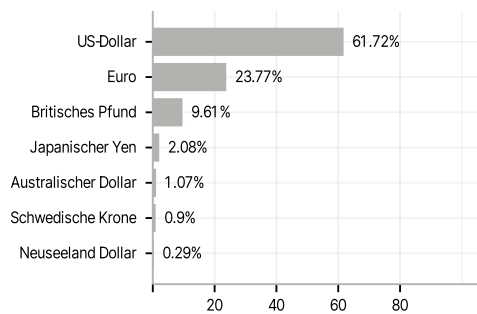
Länder



Laufzeiten



Währungen



Größte Positionen

