Created with RealObjects PDFreactor(R) Web Service Evaluation Version | https://www.pdfreactor.com

easybank

BNP Paribas Funds Inclusive Growth Classic Distribution / LU1165136257 / A2DF7K / BNP PARIBAS AM (LU)

Aktuell 20.11.2026 [1]	Region	Branche	Ausschüttungsart	Typ
155,38 EUR	weltweit	enmix	ausschüttend	Aktienfonds



Performanceergebnisse der Vergangenheit lassen keine Rückschlüsse auf die künftige Entwicklung zu.

Risikokennzahlen

SRI 1 2 3 **4** 5 6 7

Jahresperformance

2025	+1,13%
2024	+19,82%
2023	+13,57%
2022	-11,79%
2021	+25,16%

Stammdaten

Fondart	Einzelfond
Kategorie	Aktien
Fondsunterkategorie	Branchenmix
Ursprungsland	Luxemburg
Tranchenvolumen	(20.11.2026) EUR 4,65 Mio.
Gesamt-Fondsvolumen	(20.11.2026) EUR 577,83 Mio.
Auflagedatum	21.10.2016
KESt-Meldefonds	Nein
Beginn des Geschäftsjahres	01.01.
Nachhaltigkeitsfondsart	-
Fondsmanager	Maria Luz DIAZ BLANCO
Thema	-

Konditionen

Ausgabeaufschlag	1,35%
Managementgebühr	1,50%
Depotgebühr	-
Tilgungsgebühr	0,00%
Sonstige lfd. Kosten	(07.09.2026) 1,84%
Transaktionskosten	0,09%

Ausschüttungen

21.04.2026	2.40 EUR
22.04.2025	2.60 EUR
19.04.2024	2.56 EUR
19.04.2023	2.52 EUR
20.04.2022	2.12 EUR

Sonstige Kennzahlen

Mindestveranlagung	EUR 0,00
Sparplan	Nein
UCITS / OGAW	Ja
Gewinnbeteiligung	0,00%
Umschichtgebühr	1,50%

Fondsgesellschaft

BNP PARIBAS AM (LU)
60, AVENUE JOHN F. KENNEDY, L-1855, Luxemburg
Luxemburg
https://www.bnpparibas-am.com

Performance	1M	6M	YTD	1J	2J	3J	5J	seit Beginn
Performance	-6,96%	-3,07%	-0,60%	+2,25%	+0,00%	+25,51%	+20,28%	+90,68%
Performance p.a.	-	-	-	+2,25%	+0,00%	+7,86%	+3,76%	+6,61%
Performance p.a. nach max. AGA	-	-	-	-0,73%	-1,47%	+6,81%	+3,15%	+6,29%
Sharpe Ratio	-2,67	-0,64	-0,27	-0,05	-0,21	0,40	0,07	0,27
Volatilität	22,52%	13,83%	12,88%	12,43%	13,37%	12,62%	13,64%	13,94%
Schlechtester Monat	-	-6,63%	-6,63%	-6,63%	-7,79%	-7,79%	-7,89%	-8,59%
Bester Monat	-	+4,72%	+6,48%	+6,48%	+6,63%	+6,63%	+10,09%	+10,09%
Maximaler Verlust	-8,51%	-8,97%	-11,19%	-11,19%	-18,60%	-18,60%	-18,60%	-29,12%

Vertriebszulassung

Österreich, Deutschland, Schweiz;

1. Wichtiger Hinweis zum Aktualisierungsstand: Das angegebene Datum bezieht sich ausschließlich auf die Berechnung des NAV.

RISIKOHINWEISE: Die Informationen auf dieser Seite dienen ausschließlich zu Informationszwecken und sollten weder als Verkaufsangebot noch als Aufforderung zum Kauf des Wertpapieres oder einer Empfehlung zugunsten des Wertpapieres verstanden werden. Die baha GmbH und die BAWAG P.S.K. Bank für Arbeit und Wirtschaft und Österreichische Postsparkasse Aktiengesellschaft übernehmen trotz sorgfältigster Recherche keinerlei Haftung für die Richtigkeit der angegebenen Daten.
Factsheet erstellt von: www.baha.com am 23.11.2026 15:27

Created with RealObjects PDFreactor(R) Web Service Evaluation Version | https://www.pdfreactor.com



REALOBJECTS

PDFreactor®

Evaluation Version

This PDF document was created by an evaluation version of RealObjects PDFreactor 12.2.1 (17349). The evaluation version is fully functional, but includes this information page. It must not be used for production purposes. The information page and all other evaluation notices must not be removed from the PDF file.

NOTE: Conversions in evaluation mode might be slower and the results might have a larger file size than in production mode.

Buy PDFreactor

To buy a PDFreactor license follow this link:

Buy PDFreactor online

About PDFreactor

RealObjects PDFreactor is a powerful formatting processor for converting HTML and XML documents into PDF. It uses Cascading Style Sheets (CSS) to define page layout and styles. The server-side tool enables a great variety of applications in the fields of ERP, eCommerce and Electronic Publishing.

PDFreactor supports HTML5, CSS3 and JavaScript.

It allows you to dynamically generate PDF documents such as invoices, delivery notes and shipping documents on-the-fly. PDFreactor allows you to easily add server-based PDF generation functionality to your application or service. Since PDFreactor runs on a server, the end-user in general does not need any software other than a PDF viewer.

For more information visit **www.pdfreactor.com**

Created with RealObjects PDFreactor(R) Web Service Evaluation Version | https://www.pdfreactor.com

easybank

BNP Paribas Funds Inclusive Growth Classic Distribution / LU1165136257 / A2DF7K / BNP PARIBAS AM (LU)

Investmentstrategie

Das Produkt kann ein Engagement in Festlandchina aufbauen, indem es über Stock Connect in chinesische A-Aktien investiert. Das Produkt kann mit bis zu 20 % seiner Vermögenswerte in Schwellenländern engagiert sein, einschließlich eines Engagements in China. Das Anlageteam wendet zudem die nachhaltige Anlagepolitik von BNP PARIBAS ASSET MANAGEMENT an, die ESG-Kriterien (Umwelt, Soziales und Unternehmensführung) - unter anderem Reduzierung der Treibhausgasemissionen, Achtung der Menschenrechte, Achtung der Rechte der Minderheitsaktionäre - bei jedem Schritt des Anlageprozesses des Produkts berücksichtigt. Das Produkt verfolgt den nachhaltigen thematischen Ansatz, d. h. das Produkt investiert in Unternehmen, die Produkte und Dienstleistungen anbieten, die konkrete Lösungen für bestimmte ökologische und/oder soziale Herausforderungen bieten, mit dem Bestreben, vom erwarteten zukünftigen Wachstum in diesen Bereichen zu profitieren und dabei Kapital für den Wandel zu einer CO2-armen, integrativen Wirtschaft bereitzustellen. Der Ansatz wird umgesetzt, um vor der Anwendung der ESG-Filter konsequent mindestens 20 % des Anlageuniversums - große und mittlere Unternehmen in den wichtigsten Märkten der entwickelten Länder - auszuschließen.

Fondsspezifische Informationen

Im Rahmen der Anlagestrategie kann in wesentlichem Umfang in Derivate investiert werden. Die Fondsbestimmungen des BNP Paribas Funds Inclusive Growth Classic Distribution wurden durch die FMA bewilligt. Der BNP Paribas Funds Inclusive Growth Classic Distribution kann mehr als 35 % des Fondsvermögens in Wertpapiere/Geldmarktinstrumente folgender Emittenten investieren: Member State, one or more of its local authorities, a Third Country part of the OECD, Brazil, People"s Republic of China, India, Russia, Singapore and South Africa, or a public international body to which one or more Member States belong.

Investmentziel

Dieses Produkt wird aktiv verwaltet. Der Referenzindex MSCI World (NR) wird nur für den Vergleich der Wertentwicklung verwendet. Das Produkt ist benchmarkunabhängig und seine Wertentwicklung kann erheblich von der des Referenzindex abweichen. Ziel des Produkts ist die mittelfristige Wertsteigerung der Vermögenswerte durch Anlagen in Unternehmen, die integrative Praktiken fördern und ihre Geschäftsmodelle umgestalten und nachhaltige Produkte und Dienstleistungen anbieten. Zu den Themen des inklusiven Wachstums zählen die Schaffung eines Sicherheitsnetzes für die Schwächsten, die Investition in soziale Mobilität, der Zugang zu Primärgütern, die Bekämpfung von Korruption, Rent Seeking, Lobbying sowie die Kohlendioxidreduzierung und Biodiversität.

Veranlagungsstruktur

Anlagearten

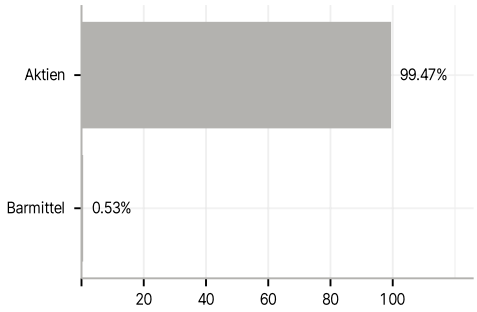

Branchen

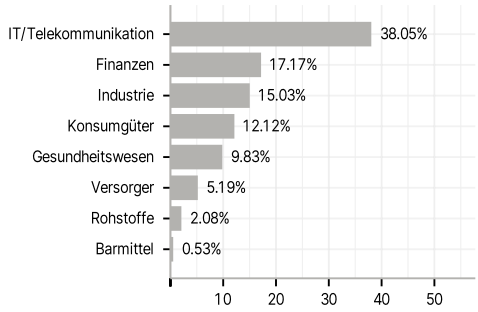

Länder

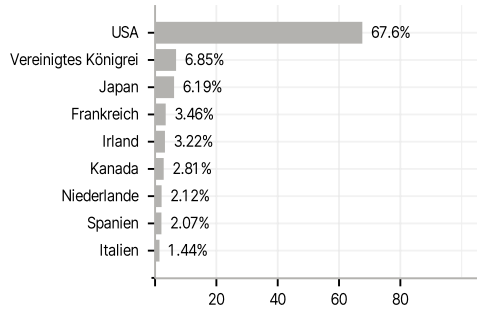

Währungen

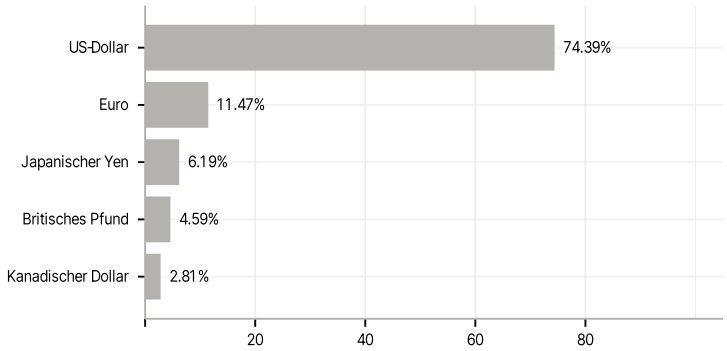

Größte Positionen

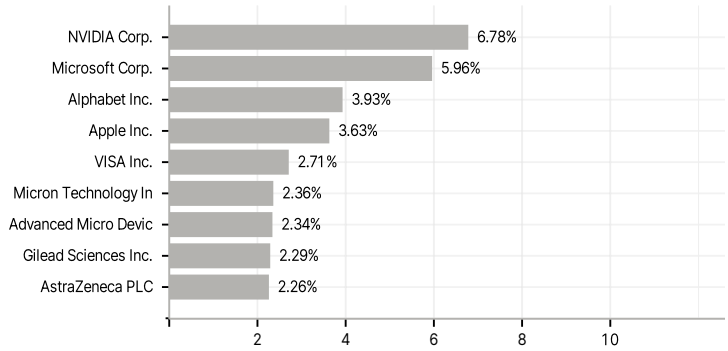

RISIKOHINWEISE: Die Informationen auf dieser Seite dienen ausschließlich zu Informationszwecken und sollten weder als Verkaufsangebot noch als Aufforderung zum Kauf des Wertpapieres oder einer Empfehlung zugunsten des Wertpapieres verstanden werden. Die baha GmbH und die BAWAG P.S.K. Bank für Arbeit und Wirtschaft und Österreichische Postsparkasse Aktiengesellschaft übernehmen trotz sorgfältigster Recherche keinerlei Haftung für die Richtigkeit der angegebenen Daten.
Factsheet erstellt von: www.baha.com am 23.11.2026 15:27

Created with RealObjects PDFreactor(R) Web Service Evaluation Version | https://www.pdfreactor.com