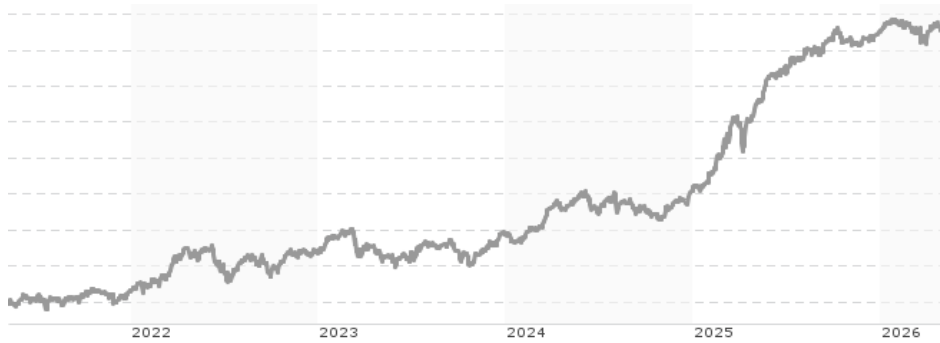


# Alken Fund Absolute Return Europe US1 USD / LU0832412760 / A1J5KL / AFFM

Aktuell 30.04.2026 <sup>1</sup>	Region	Branche	Ausschüttungsart	Typ
250,23 USD	Europa	AI Hedgefonds Single Strategy	thesaurierend	Alternative Investm.



Risikokennzahlen	
SRI	1 2 3 4 5 6 7
Jahresperformance	
2025	+32,70%
2024	+10,80%
2023	+4,76%
2022	+10,02%
2021	+10,50%

Performanceergebnisse der Vergangenheit lassen keine Rückschlüsse auf die künftige Entwicklung zu.

Stammdaten		Konditionen		Sonstige Kennzahlen	
Fondart	Einzelfond	Ausgabeaufschlag	2,00%	Mindestveranlagung	EUR 0,00
Kategorie	Alternative Investments	Managementgebühr	1,10%	Sparplan	Nein
Fondsunterkategorie	AI Hedgefonds Single Strategy	Depotgebühr	-	UCITS / OGAW	Ja
Ursprungsland	Luxemburg	Tilgungsgebühr	0,00%	Gewinnbeteiligung	20,00%
Tranchenvolumen	(30.04.2026) EUR 4,90 Mio.	Sonstige lfd. Kosten (20.02.2026)	1,45%	Umschichtgebühr	1,00%
Gesamt-Fondsvolumen	(30.04.2026) EUR 142,39 Mio.	Transaktionskosten	0,40%	Fondsgesellschaft	
Auflagedatum	03.10.2012			AFFM	
KESSt-Meldefonds	Ja			3, Boulevard Royal, 2449, Luxembourg	
Beginn des Geschäftsjahres	01.01.			Luxemburg	
Nachhaltigkeitsfondsart	-			<a href="http://www.alken-lux.lu">http://www.alken-lux.lu</a>	
Fondsmanager	Nicolas Walewski, Marc Festa				
Thema	-				

Performance	1M	6M	YTD	1J	2J	3J	5J	seit Beginn
Performance	+2,87%	+2,18%	+0,81%	+15,03%	+39,14%	+56,01%	+78,94%	+150,23%
Performance p.a.	-	-	-	+15,03%	+17,96%	+16,00%	+12,33%	+6,99%
Performance p.a. nach max. AGA	-	-	-	+12,78%	+16,80%	+15,22%	+11,90%	+6,82%
Sharpe Ratio	5,62	0,37	0,04	2,05	1,93	1,74	1,20	0,52
Volatilität	6,64%	6,03%	6,76%	6,27%	8,16%	7,93%	8,42%	9,23%
Schlechtester Monat	-	-1,84%	-1,84%	-1,84%	-4,10%	-4,10%	-4,94%	-12,35%
Bester Monat	-	+2,13%	+2,13%	+6,18%	+6,18%	+6,18%	+6,18%	+6,18%
Maximaler Verlust	-1,30%	-3,94%	-3,94%	-3,94%	-6,41%	-6,41%	-8,77%	-22,10%

## Vertriebszulassung

Österreich, Deutschland, Schweiz, Luxemburg;

1. Wichtiger Hinweis zum Aktualisierungsstand: Das angegebene Datum bezieht sich ausschließlich auf die Berechnung des NAV.

RISIKOHINWEISE: Die Informationen auf dieser Seite dienen ausschließlich zu Informationszwecken und sollten weder als Verkaufsangebot noch als Aufforderung zum Kauf des Wertpapiers oder einer Empfehlung zugunsten des Wertpapiers verstanden werden. Die baha GmbH und die BAWAG P.S.K. Bank für Arbeit und Wirtschaft und Österreichische Postsparkasse Aktiengesellschaft übernehmen trotz sorgfältigster Recherche keinerlei Haftung für die Richtigkeit der angegebenen Daten.  
Factsheet erstellt von: www.baha.com am 05.05.2026 23:02

## Alken Fund Absolute Return Europe US1 USD / LU0832412760 / A1J5KL / AFFM

### Investmentstrategie

Der Teilfonds kann (durch Anlagen oder Barmittel) neben der Basiswahrung auch in anderen Wahrungen engagiert sein. Der Teilfonds kann komplexe Finanzinstrumente ("Derivate") wie Futures, Optionen, Termingeschafte und Swaps verwenden, um die Verwaltung Ihres Portfolios zu optimieren oder dessen Wert vor ungunstigen Bewegungen auf den Finanzmarkten zu schutzen. Um die Verwaltung Ihres Portfolios zu optimieren oder dessen Wert vor ungunstigen Bewegungen auf den Finanzmarkten zu schutzen, konnen wir nicht borsengehandelte Finanzkontrakte wie Differenzkontrakte (CFD) verwenden. Derivate sind Finanzinstrumente, deren Wert sich aus dem Wert eines zugrunde liegenden Vermogenswerts ableitet. Der Einsatz von Derivaten ist weder kosten- noch risikolos. Der Teilfonds wird aktiv verwaltet, ohne Bezug auf eine Benchmark.

### Fondsspezifische Informationen

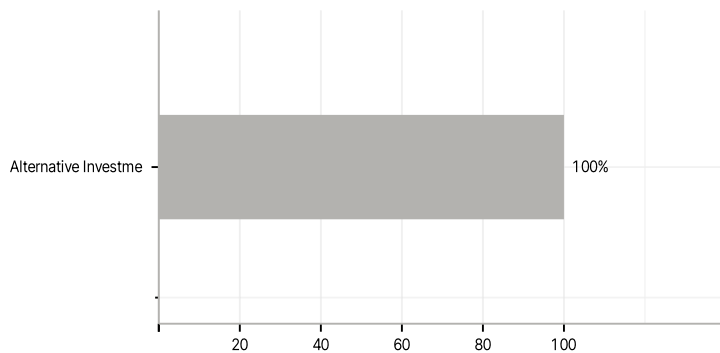
Im Rahmen der Anlagestrategie kann uberwiegend in Einlagen investiert werden. Im Rahmen der Anlagestrategie kann in wesentlichem Umfang in Derivate investiert werden. Die Fondsbestimmungen des Alken Fund Absolute Return Europe US1 USD wurden durch die FMA bewilligt. Der Alken Fund Absolute Return Europe US1 USD kann mehr als 35 % des Fondsvermogens in Wertpapiere/Geldmarktinstrumente folgender Emittenten investieren: by a Member State, by its local authorities or by any OECD member state, or by public international bodies of which one or more Member States are members.

### Investmentziel

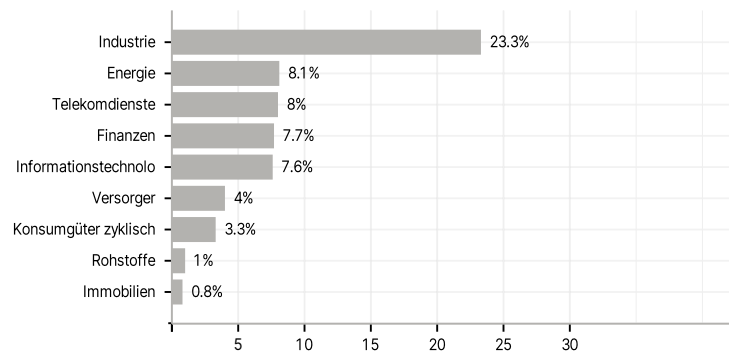
Ziele und Anlagepolitik: Wir sind bestrebt, Ihnen unabhangig von den vorherrschenden Markt- und Wirtschaftsbedingungen, positive Jahresrenditen zu bieten. Es ist moglich, dass nicht immer eine positive Rendite erzielt wird. Wir treffen Anlageentscheidungen auf der Grundlage unserer Analyse der Finanzdaten und Managementbedingungen der Gesellschaften. Diese Analyse ermoglicht es uns, Gesellschaften zu kaufen, von denen ein Wertzuwachs zu erwarten ist, oder Gesellschaften, deren Aktienkurs im Vergleich zum intrinsischen Wert unterbewertet ist. Wir verkaufen Gesellschaften, von denen eine Preisminderung zu erwarten ist.

### Veranlagungsstruktur

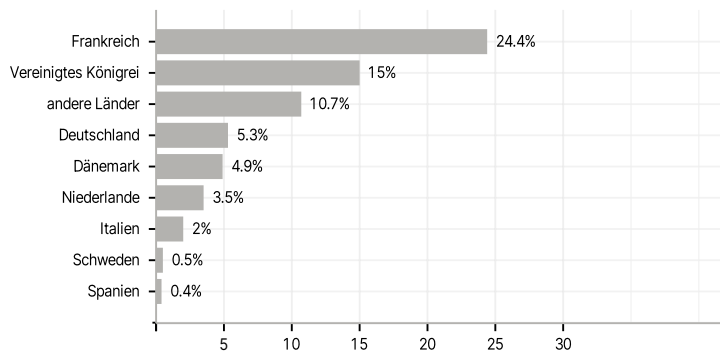
#### Anlagearten



#### Branchen



#### Lander



#### Grote Positionen

