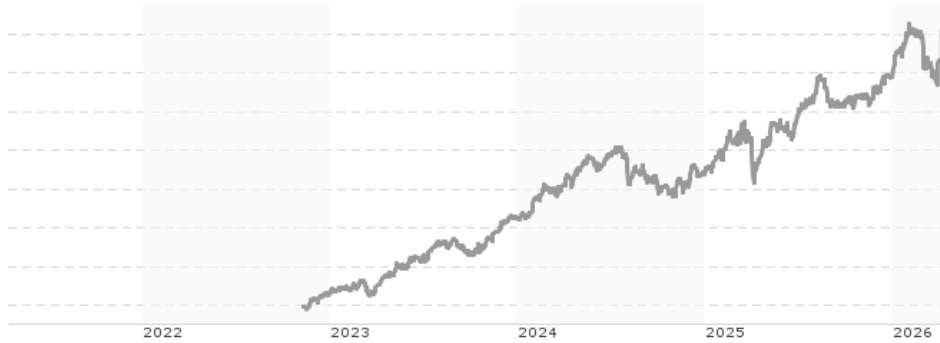


## Templeton Eastern Europe Fund - W (acc) EUR / LU0976566819 / A1W6JY / Franklin Templeton

<b>Aktuell 13.04.2026<sup>1</sup></b>	<b>Region</b>	<b>Branche</b>	<b>Ausschüttungsart</b>	<b>Typ</b>
11,06 EUR	Zentral/Osteuropa	enmix	thesaurierend	Aktienfonds



### Risikokennzahlen

SRI	1	2	3	4	<b>5</b>	6	7
-----	---	---	---	---	----------	---	---

### Jahresperformance

2025	+29,95%
2024	+14,72%
2023	+37,26%
2022	-68,31%
2021	+33,96%

Performanceergebnisse der Vergangenheit lassen keine Rückschlüsse auf die künftige Entwicklung zu.

Stammdaten		Konditionen		Sonstige Kennzahlen	
Fondart	Einzelfond	Ausgabeaufschlag	0,00%	Mindestveranlagung	EUR 1.000,00
Kategorie	Aktien	Managementgebühr	1,10%	Sparplan	Nein
Fondsunterkategorie	Branchenmix	Depotgebühr	0,14%	UCITS / OGAW	Ja
Ursprungsland	Luxemburg	Tilgungsgebühr	0,00%	Gewinnbeteiligung	0,00%
Tranchenvolumen	(31.03.2026) USD 8,02 Mio.	Sonstige lfd. Kosten	(19.02.2026) 1,51%	Umschichtgebühr	1,00%
Gesamt-Fondsvolumen	(13.04.2026) USD 181,91 Mio.	Transaktionskosten	0,03%	<b>Fondsgesellschaft</b>	
Auflegedatum	25.10.2013	Franklin Templeton			
KESSt-Meldefonds	Ja	8A, rue Albert Borschette, L-1246, Luxembourg			
Beginn des Geschäftsjahres	01.07.	Luxemburg			
Nachhaltigkeitsfondsart	-	www.franklintempleton.lu			
Fondsmanager	Krzysztof Musialik Manish Agarwal				
Thema	-				

Performance	1M	6M	YTD	1J	2J	3J	5J	seit Beginn
Performance	+11,04%	+19,57%	+13,79%	+42,89%	+50,27%	+116,86%	-10,73%	+16,05%
Performance p.a.	-	-	-	+43,03%	+22,65%	+29,41%	-2,24%	+1,58%
Performance p.a. nach max. AGA	-	-	-	+42,89%	+22,59%	+29,44%	-2,25%	+1,58%
Sharpe Ratio	8,39	2,16	2,40	2,40	1,17	1,72	-0,14	-0,02
Volatilität	28,72%	18,94%	23,22%	17,04%	17,42%	15,88%	31,70%	27,01%
Schlechtester Monat	-	-7,59%	-7,59%	-7,59%	-7,59%	-7,59%	-54,37%	-54,37%
Bester Monat	-	+12,17%	+12,17%	+12,17%	+12,17%	+12,17%	+12,17%	+21,52%
Maximaler Verlust	-5,25%	-12,77%	-12,77%	-12,77%	-16,00%	-16,00%	-74,42%	-74,42%

### Vertriebszulassung

Österreich, Deutschland, Schweiz;

1. Wichtiger Hinweis zum Aktualisierungsstand: Das angegebene Datum bezieht sich ausschließlich auf die Berechnung des NAV.

RISIKOHINWEISE: Die Informationen auf dieser Seite dienen ausschließlich zu Informationszwecken und sollten weder als Verkaufsangebot noch als Aufforderung zum Kauf des Wertpapiers oder einer Empfehlung zugunsten des Wertpapiers verstanden werden. Die baha GmbH und die BAWAG P.S.K. Bank für Arbeit und Wirtschaft und Österreichische Postsparkasse Aktiengesellschaft übernehmen trotz sorgfältigster Recherche keinerlei Haftung für die Richtigkeit der angegebenen Daten.  
Factsheet erstellt von: www.baha.com am 14.04.2026 20:00

## Templeton Eastern Europe Fund - W (acc) EUR / LU0976566819 / A1W6JY / Franklin Templeton

### Investmentstrategie

Der Fonds investiert überwiegend in Aktien von Unternehmen mit beliebiger Marktkapitalisierung, die ihren Sitz in Osteuropa und den Neuen Unabhängigen Staaten (ehemals Teil der Sowjetunion) haben oder dort einen wesentlichen Teil ihrer Geschäfte machen. In geringerem Umfang kann der Fonds in Staatsanleihen investieren.

### Fondsspezifische Informationen

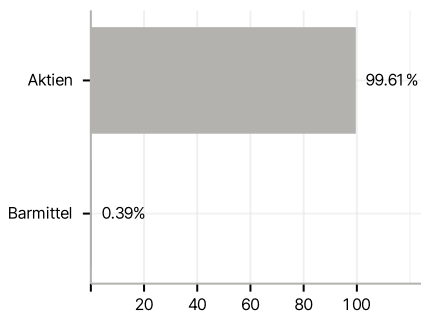
Im Rahmen der Anlagestrategie kann in wesentlichem Umfang in Derivate investiert werden. Die Fondsbestimmungen des Templeton Eastern Europe Fund - W (acc) EUR wurden durch die FMA bewilligt. Der Templeton Eastern Europe Fund - W (acc) EUR kann mehr als 35 % des Fondsvermögens in Wertpapiere/ Geldmarktinstrumente folgender Emittenten investieren: EU Member State, its local authorities, or public international bodies of which one or more EU Member States are members, by any other State of the OECD, by Singapore or any member state of the G20.

### Investmentziel

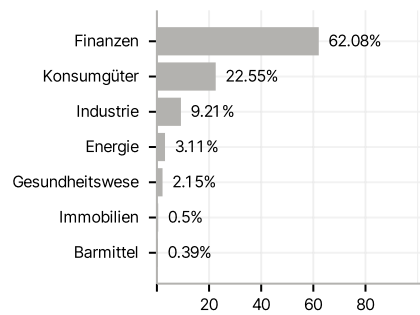
Angestrebt wird ein langfristiges Anlagewachstum durch Kapitalzuwachs.

### Veranlagungsstruktur

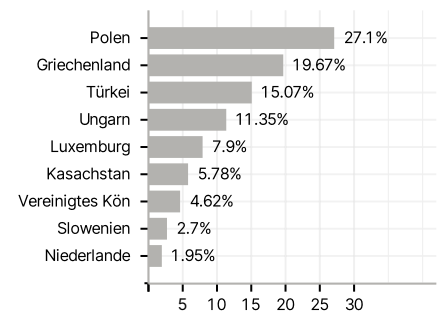
#### Anlagearten



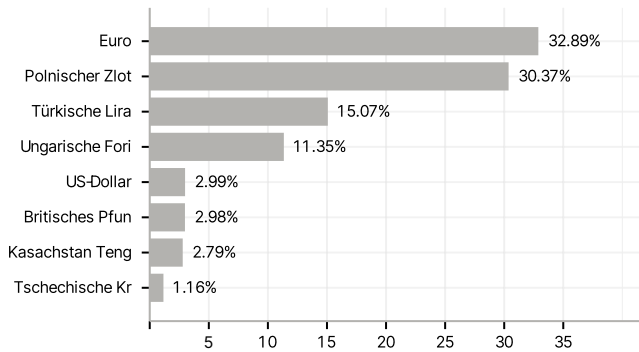
#### Branchen



#### Länder



#### Währungen



#### Größte Positionen

