Temp.Asian Smaller Com.Fd.W EUR (LU0976565415)

KAG: Franklin Templeton | ISIN: LU0976565415 | Rücknahmepreis: 25,58 EUR | Stand: 17.05.2024

Auflagedatum	25.10.13
Ausgabeaufschlag	-
Konditionsdetails auf www.easybank.at	
Fondvolumen	902.27 Mio.
Ertragstyp	thesaurierend
Letzte Ausschüttung	keine
Anlageregion	Asien (exkl. Japan)
Fondstyp	Branchenmix
Fondsmanager	Chetan Sehgal, Vikas...

Kapitalanlagegesellschaft

Franklin Templeton
Schottenring 16
2.OG 1010
Österreich
https://www.franklintempleton.at

Wertentwicklung*	1J	3J p.a.	5J p.a.
Performance vor AGA	+20,59%	+7,05%	+7,29%
Performance nach max. AGA	+20,59%	+7,05%	+7,29%

Kennzahlen*	1J	3J	5J
Sharpe Ratio	1,78	0,25	0,21
Volatilität	+9,47%	+13,07%	+16,30%

* Performanceergebnisse der Vergangenheit lassen keine Rückschlüsse auf die künftige Entwicklung zu.

Fondsstrategie

Der Templeton Asian Smaller Companies Fund (der "Fonds") ist als ein Fonds gemäß Artikel 8 der EU-Verordnung über nachhaltigkeitsbezogene Offenlegungspflichten im Finanzdienstleistungssektor klassifiziert und zielt darauf ab, den Wert seiner Anlagen mittel- bis langfristig zu steigern.
Der Fonds verfolgt eine aktiv verwaltete Anlagestrategie und investiert hauptsächlich in: - Aktien von kleineren Unternehmen (deren Marktkapitalisierung im Bereich der im MSCI AC Asia ex-Japan Small Cap Index vertretenen Unternehmen liegt), die ihren Sitz in Asien (ohne Japan) haben oder dort in erheblichem Umfang geschäftlich tätig sind Der Fonds kann in geringerem Umfang investieren in: - Aktien, aktienbezogene Wertpapiere (z. B. Participatory Notes) oder Schuldtitel von Unternehmen jeder Größe, die ihren Sitz in einem beliebigen Land, einschließlich anderer Schwellenländer, haben - Derivate zur Absicherung und für ein effizientes Portfoliomanagement Das Investment-Team setzt seine langjährige Erfahrung im globalen Research ein, um vorrangig Unternehmen in asiatischen Ländern, einschließlich der Schwellenmärkte, auszumachen, die seiner Ansicht nach von anderen Anlegern übersehen wurden und auf lange Sicht Wertzuwachs versprechen. Der Referenzindex des Fonds ist der MSCI AC World Small Cap Index-NR. Der Fonds verwendet einen Referenzindex, um Small-Caps als Spektrum zulässiger Marktkapitalisierungen beim Ersterwerb zu definieren, sowie als Referenz für die Anleger zum Vergleich mit der Performance des Fonds. Der Fonds ist nicht verpflichtet, Indexbestandteile zu halten, und kann bis zu 100 % seines Nettovermögens außerhalb des Referenzindex anlegen.n.

Kommentar:

Fondsspezifische Information

Im Rahmen der Anlagestrategie kann in wesentlichem Umfang in Derivate investiert werden. Aufgrund der Zusammensetzung des Fonds oder der verwendeten Managementtechniken weist der Fonds eine erhöhte Volatilität auf, d.h. die Anteilswerte sind auch innerhalb kurzer Zeiträume großen Schwankungen nach oben und nach unten ausgesetzt, wobei auch Kapitalverluste nicht ausgeschlossen werden können. Die Fondsbestimmungen des Temp.Asian Smaller Com.Fd.W EUR wurden durch die FMA bewilligt. Der Temp.Asian Smaller Com.Fd.W EUR kann mehr als 35 % des Fondsvermögens in Wertpapiere/Geldmarktinstrumente folgender Emittenten investieren: by any EU Member State, its local authorities, or public international bodies of which one or more EU Member States are members, by any other State of the OECD, by Singapore or any member state of the G20.

RISIKOHINWEISE: Die Informationen auf dieser Seite dienen ausschließlich zu Informationszwecken und sollten weder als Verkaufsangebot noch als Aufforderung zum Kauf des Wertpapieres oder einer Empfehlung zugunsten des Wertpapieres verstanden werden. Die baha GmbH und die BAWAG P.S.K. Bank für Arbeit und Wirtschaft und Österreichische Postsparkasse Aktiengesellschaft übernehmen trotz sorgfältigster Recherche keinerlei Haftung für die Richtigkeit der angegebenen Daten.
Factsheet erstellt von: www.baha.com

Anlagearten

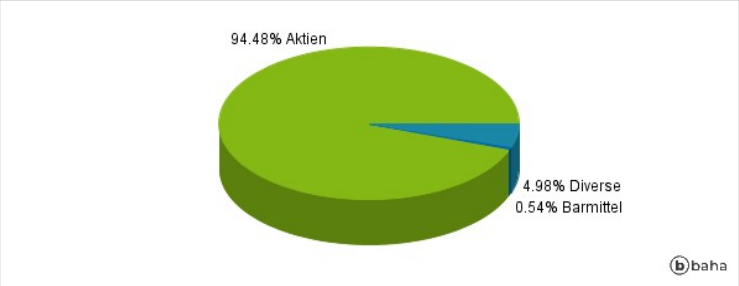

Größte Positionen

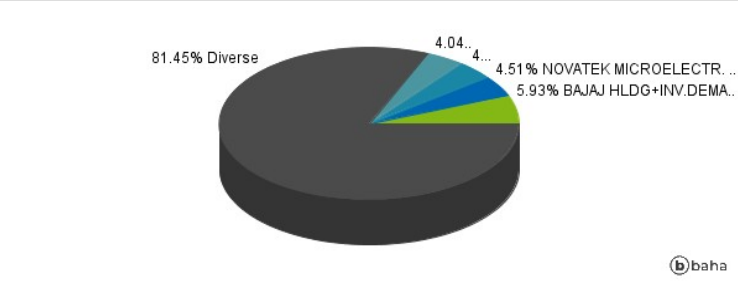

Länderverteilung

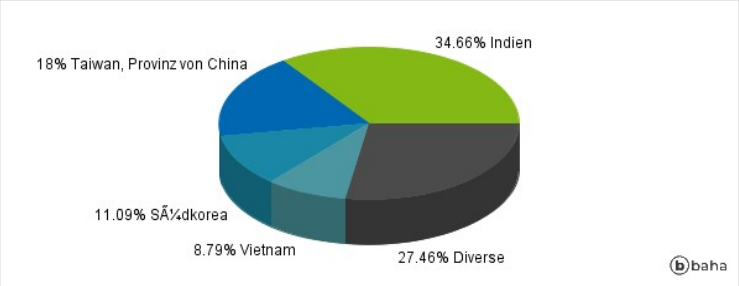

Branchenverteilung

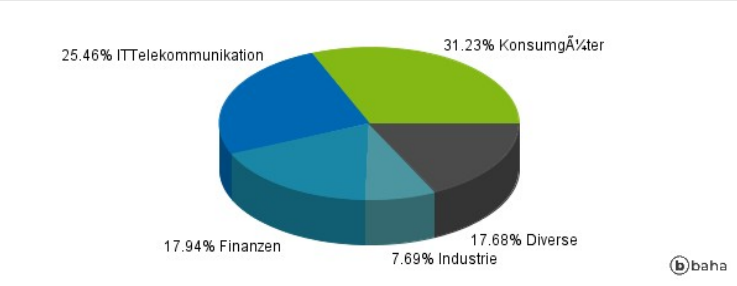

Historische Daten: 05/2024 Erstellt: 20.05.2024 20:32

RISIKOHINWEISE: Die Informationen auf dieser Seite dienen ausschließlich zu Informationszwecken und sollten weder als Verkaufsangebot noch als Aufforderung zum Kauf des Wertpapieres oder einer Empfehlung zugunsten des Wertpapieres verstanden werden. Die baha GmbH und die BAWAG P.S.K. Bank für Arbeit und Wirtschaft und Österreichische Postsparkasse Aktiengesellschaft übernehmen trotz sorgfältigster Recherche keinerlei Haftung für die Richtigkeit der angegebenen Daten.
Factsheet erstellt von: www.baha.com