

MEDICAL BioHealth I X / LU1152054125 / A12GCR / Hauck & Aufhäuser

Aktuell 02.04.2026¹	Region	Branche	Ausschüttungsart	Typ
322,07 EUR	weltweit	e Gesundheit/Pharma	thesaurierend	Aktienfonds


Risikokennzahlen

SRI	1	2	3	4	5	6	7
-----	---	---	---	---	----------	---	---

Jahresperformance

2025	+24,72%
2024	+8,76%
2023	+20,21%
2022	-6,50%
2021	-7,62%

Performanceergebnisse der Vergangenheit lassen keine Rückschlüsse auf die künftige Entwicklung zu.

Stammdaten		Konditionen		Sonstige Kennzahlen	
Fondart	Einzelfond	Ausgabeaufschlag	5,00%	Mindestveranlagung	EUR 10.000.000,00
Kategorie	Aktien	Managementgebühr	0,74%	Sparplan	Nein
Fondsunterkategorie	Branche Gesundheit/Pharma	Depotgebühr	0,10%	UCITS / OGAW	Ja
Ursprungsland	Luxemburg	Tilgungsgebühr	0,00%	Gewinnbeteiligung	10,00%
Tranchenvolumen	(02.04.2026) EUR 25,39 Mio.	Sonstige lfd. Kosten (28.02.2026)	1,05%	Umschichtgebühr	0,00%
Gesamt-Fondsvolumen	(02.04.2026) EUR 835,51 Mio.	Transaktionskosten	0,72%	Fondsgesellschaft	
Auflegedatum	04.07.2016	Hauck & Aufhäuser			
KES- Meldefonds	Ja	1c, rue Gabriel Lippmann, 5365, Munsbach			
Beginn des Geschäftsjahres	01.01.	Luxemburg			
Nachhaltigkeitsfondsart	-	https://www.hauck-aufhaeuser.com			
Fondsmanager	Mario Linimeier				
	Dr. Alexander Jenke				
Thema	Gesundheit/Wohlbefinden				

Performance	1M	6M	YTD	1J	2J	3J	5J	seit Beginn
Performance	+1,39%	+15,97%	-1,38%	+44,45%	+21,83%	+64,15%	+32,32%	+206,98%
Performance p.a.	-	-	-	+44,45%	+10,38%	+17,96%	+5,77%	+12,19%
Performance p.a. nach max. AGA	-	-	-	+37,57%	+7,72%	+16,06%	+4,73%	+11,62%
Sharpe Ratio	0,47	1,27	-0,27	1,58	0,35	0,67	0,14	0,41
Volatilität	32,72%	25,65%	28,25%	26,82%	23,65%	23,73%	25,66%	24,52%
Schlechtester Monat	-	-5,22%	-5,22%	-5,22%	-5,55%	-9,60%	-12,38%	-12,38%
Bester Monat	-	+14,66%	+6,13%	+14,66%	+14,66%	+20,92%	+20,92%	+24,37%
Maximaler Verlust	-6,81%	-11,60%	-10,93%	-13,50%	-29,83%	-29,83%	-34,65%	-40,04%

Vertriebszulassung

Österreich, Deutschland, Schweiz, Luxemburg;

1. Wichtiger Hinweis zum Aktualisierungsstand: Das angegebene Datum bezieht sich ausschließlich auf die Berechnung des NAV.

 RISIKOHINWEISE: Die Informationen auf dieser Seite dienen ausschließlich zu Informationszwecken und sollten weder als Verkaufsangebot noch als Aufforderung zum Kauf des Wertpapiers oder einer Empfehlung zugunsten des Wertpapiers verstanden werden. Die baha GmbH und die BAWAG P.S.K. Bank für Arbeit und Wirtschaft und Österreichische Postsparkasse Aktiengesellschaft übernehmen trotz sorgfältigster Recherche keinerlei Haftung für die Richtigkeit der angegebenen Daten.
 Factsheet erstellt von: www.baha.com am 04.04.2026 13:01

MEDICAL BioHealth I X / LU1152054125 / A12GCR / Hauck & Aufhäuser

Investmentstrategie

Der Fonds investiert dem Grundsatz der Risikostreuung folgend, weltweit, einschließlich der Schwellenländer, in Aktien, ADRs und GDRs, Renten inkl. Geldmarktinstrumente, Genussscheine, Anteile an Investmentfonds (OGAW und OGA, inklusive ETF), Zertifikate, welche Finanzindizes...

Fondsspezifische Informationen

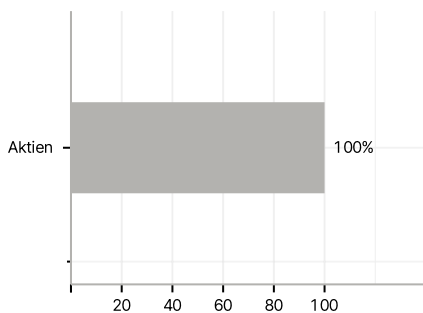
Im Rahmen der Anlagestrategie kann in wesentlichem Umfang in Derivate investiert werden. Die Fondsbestimmungen des MEDICAL BioHealth I X wurden durch die FMA bewilligt. Der MEDICAL BioHealth I X kann mehr als 35 % des Fondsvermögens in Wertpapiere/Geldmarktinstrumente folgender Emittenten investieren: die von einem Mitgliedstaat oder seinen Gebietskörperschaften oder von einem OECD-Staat oder von internationalen Organismen öffentlich-rechtlichen Charakters, denen ein oder mehrere Mitgliedstaaten angehören, begeben oder garantiert werden.

Investmentziel

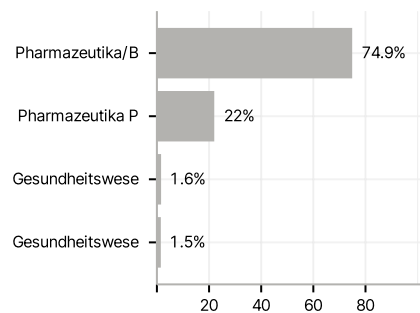
Ziel der Anlagepolitik des MEDICAL BioHealth ist die Wertsteigerung der von den Anteilhabern eingebrachten Anlagemittel. Um dieses Anlageziel zu erreichen, wird das Teilfondsvermögen nach dem Grundsatz der Risikostreuung angelegt werden. Dieser Teilfonds ist ein Finanzprodukt, mit dem ökologische und soziale Merkmale beworben werden, und qualifiziert sich gemäß Artikel 8 Absatz 1 der Verordnung (EU) 2019/2088 über nachhaltigkeitsbezogene Offenlegungspflichten im Finanzdienstleistungssektor.

Veranlagungsstruktur

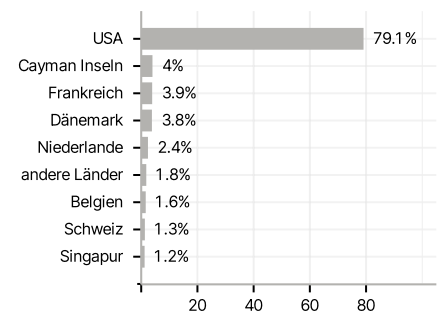
Anlagearten



Branchen



Länder



Währungen

