

JPMorgan Funds - Global Government Short Duration Bond Fund C (acc) - EUR / LU0408876794 / A0RE6Z / JPMorgan AM (...)

Aktuell 08.01.2026 ¹	Region	Branche	Ausschüttungsart	Typ
107,85 EUR	weltweit	Anleihen Staaten	thesaurierend	Rentenfonds



Risikokennzahlen	
SRI	1 2 3 4 5 6 7
Jahresperformance	
2025	+2,62%
2024	+2,89%
2023	+2,66%
2022	-3,93%
2021	-1,01%

Performanceergebnisse der Vergangenheit lassen keine Rückschlüsse auf die künftige Entwicklung zu.

Stammdaten		Konditionen		Sonstige Kennzahlen	
Fondart	Einzelfond	Ausgabeaufschlag	0,00%	Mindestveranlagung	EUR 10.000.000,00
Kategorie	Anleihen	Managementgebühr	0,20%	Sparplan	Nein
Fondsunterkategorie	Anleihen Staaten	Depotgebühr	-	UCITS / OGAW	Ja
Ursprungsland	Luxemburg	Tilgungsgebühr	0,00%	Gewinnbeteiligung	0,00%
Tranchenvolumen	(08.01.2026) EUR 15,52 Mio.	Sonstige lfd. Kosten (30.07.2025)	0,35%	Umschichtgebühr	1,00%
Gesamt-Fondsvolumen	(08.01.2026) EUR 878,23 Mio.	Transaktionskosten	0,07%	Fondsgesellschaft	
Auflagedatum	22.02.2011	JPMorgan AM (EU)			
KESSt-Meldefonds	Ja	6, Route de Trèves, 2633, Senningerberg			
Beginn des Geschäftsjahres	01.07.	Luxemburg			
Nachhaltigkeitsfondsart	-	https://www.jpmorganassetmanagement.de			
Fondsmanager	Seamus Mac Gorain Iain Stealey, Nicholas Wall				
Thema	-				

Performance	1M	6M	YTD	1J	2J	3J	5J	seit Beginn
Performance	+0,24%	+1,15%	+0,04%	+2,70%	+5,70%	+8,10%	+3,15%	+7,85%
Performance p.a.	-	-	-	+2,70%	+2,81%	+2,63%	+0,62%	+0,51%
Performance p.a. nach max. AGA	-	-	-	+2,70%	+2,81%	+2,63%	+0,62%	+0,51%
Sharpe Ratio	1,16	0,42	-0,95	0,68	0,78	0,46	-1,13	-1,70
Volatilität	0,74%	0,64%	0,34%	0,99%	1,00%	1,32%	1,25%	0,90%
Schlechtester Monat	-	-0,07%	+0,04%	-0,18%	-0,47%	-0,62%	-0,97%	-0,97%
Bester Monat	-	+0,37%	+0,09%	+0,48%	+0,73%	+0,96%	+0,96%	+0,96%
Maximaler Verlust	-0,08%	-0,18%	-0,03%	-0,52%	-0,53%	-1,22%	-5,29%	-6,40%

Vertriebszulassung

Österreich, Deutschland, Schweiz, Luxemburg;

1. Wichtiger Hinweis zum Aktualisierungsstand: Das angegebene Datum bezieht sich ausschließlich auf die Berechnung des NAV.

RISIKOHINWEISE: Die Informationen auf dieser Seite dienen ausschließlich zu Informationszwecken und sollten weder als Verkaufsangebot noch als Aufforderung zum Kauf des Wertpapiers oder einer Empfehlung zugunsten des Wertpapiers verstanden werden. Die baha GmbH und die BAWAG P.S.K. Bank für Arbeit und Wirtschaft und Österreichische Postsparkasse Aktiengesellschaft übernehmen trotz sorgfältigster Recherche keinerlei Haftung für die Richtigkeit der angegebenen Daten.
Factsheet erstellt von: www.baha.com am 11.01.2026 08:36

JPMorgan Funds - Global Government Short Duration Bond Fund C (acc) - EUR / LU0408876794 / A0RE6Z / JPMorgan AM (...)

Investmentstrategie

Mindestens 67% des Vermögens werden in weltweite Schuldtitel mit kurzer Laufzeit investiert, die von Regierungen, unter Einbeziehung staatlicher Stellen und lokaler Regierungen, die von diesen Regierungen garantiert werden, ausgegeben oder garantiert wurden. Der Teilfonds kann bis zu 20% in kurzfristige Schuldtitel investieren, die von supranationalen Organisationen ausgegeben oder garantiert werden. Der Teilfonds kann auf eine begrenzte Zahl von Emittenten konzentriert sein. Die gewichtete durchschnittliche Duration des Portfolios wird in der Regel drei Jahre nicht übersteigen, und die verbleibende Duration der einzelnen Anlagen wird zum Zeitpunkt des Erwerbs in der Regel fünf Jahre nicht übersteigen.

Fondsspezifische Informationen

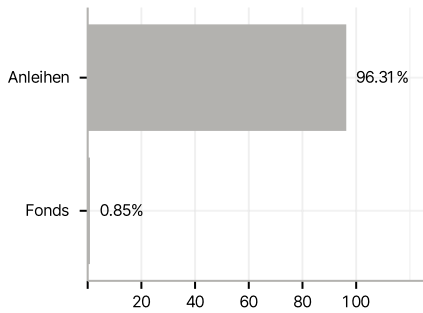
Im Rahmen der Anlagestrategie kann in wesentlichem Umfang in Derivate investiert werden. Die Fondsbestimmungen des JPMorgan Funds - Global Government Short Duration Bond Fund C (acc) - EUR wurden durch die FMA bewilligt. Der JPMorgan Funds - Global Government Short Duration Bond Fund C (acc) - EUR kann mehr als 35 % des Fondsvermögens in Wertpapiere/Geldmarktinstrumente folgender Emittenten investieren: the EU, the national, regional and local administrations of the Member States or their central banks, the European Central Bank, the European Investment Bank, the European Investment Fund, the European Stability Mechanism, the European Financial Stability Facility, a central authority or central bank of a member state of the OECD, Group of Twenty or Singapore, the International Monetary Fund, the International Bank for Reconstruction and Development, the Council of Europe Development Bank, the European Bank for Reconstruction and Development, the Bank for International Settlement.

Investmentziel

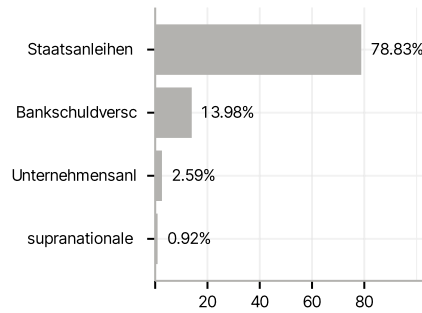
Erzielung eines Ertrags im Einklang mit dem Vergleichsindex. Dies erfolgt durch die vorwiegende Anlage in ein Portfolio aus weltweiten Staatsanleihen mit kurzer Laufzeit.

Veranlagungsstruktur

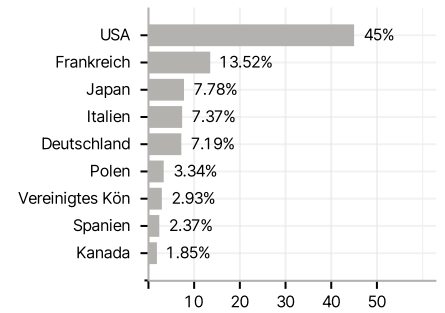
Anlagearten



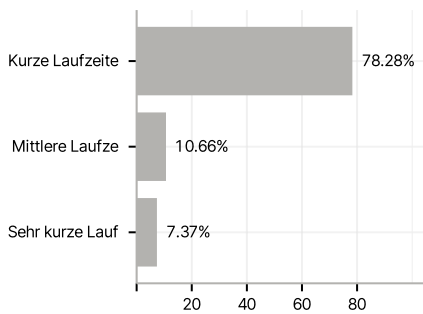
Emittenten



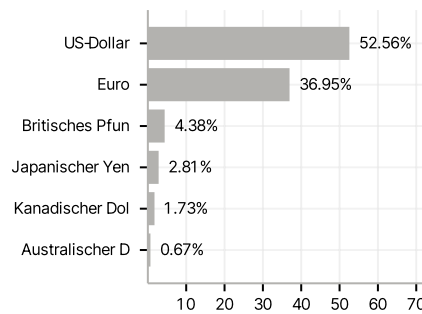
Länder



Laufzeiten



Währungen



Größte Positionen

