CIIM European Stock Portfolio EUR I / LI0240109632 / A114VZ / IFM Indep. Fund M.

Aktuell 15.12.2025 [1]	Region	Branche	Ausschüttungsart	Typ
228,18 EUR	Europa	enmix	thesaurierend	Aktienfonds

Performanceergebnisse der Vergangenheit lassen keine Rückschlüsse auf die künftige Entwicklung zu.

Risikokennzahlen							
SRI	1	2	3	4	5	6	7

Jahresperformance	
2024	+5,06%
2023	+13,74%
2022	-14,01%
2021	+16,16%
2020	-10,41%

Stammdaten	
Fondart	Einzelfond
Kategorie	Aktien
Fondsunterkategorie	Branchenmix
Ursprungsland	Liechtenstein
Tranchenvolumen	(15.12.2025) EUR 7,17 Mio.
Gesamt-Fondsvolumen	(15.12.2025) EUR 43,12 Mio.
Auflagedatum	01.07.2014
KESt-Meldefonds	Ja
Beginn des Geschäftsjahres	01.07.
Nachhaltigkeitsfondsart	-
Fondsmanager	-
Thema	-

Konditionen	
Ausgabeaufschlag	2,75%
Managementgebühr	0,70%
Depotgebühr	-
Tilgungsgebühr	0,40%
Sonstige lfd. Kosten	(06.05.2025) 1,41%
Transaktionskosten	0,10%

Sonstige Kennzahlen	
Mindestveranlagung	EUR 1.000.000,00
Sparplan	Nein
UCITS / OGAW	Ja
Gewinnbeteiligung	0,00%
Umschichtgebühr	0,00%

Fondsgesellschaft

IFM Indep. Fund M.
Landstrasse 30, 9490, Schaan
Liechtenstein
https://www.ifm.li

Performance	1M	6M	YTD	1J	2J	3J	5J	seit Beginn
Performance	+2,14%	+7,39%	+27,22%	+27,11%	+35,47%	+52,54%	+54,24%	+92,35%
Performance p.a.	-	-	-	+27,20%	+16,37%	+15,10%	+9,05%	+5,87%
Performance p.a. nach max. AGA	-	-	-	+21,06%	+13,59%	+13,26%	+7,99%	+5,42%
Sharpe Ratio	3,49	1,55	2,19	2,07	1,27	1,20	0,55	0,25
Volatilität	8,51%	8,59%	12,27%	12,13%	11,26%	10,88%	12,71%	14,88%
Schlechtester Monat	-	+0,13%	-0,55%	-0,55%	-4,88%	-4,88%	-8,19%	-23,22%
Bester Monat	-	+2,07%	+7,62%	+7,62%	+7,62%	+7,62%	+7,62%	+16,67%
Maximaler Verlust	-1,64%	-3,65%	-12,71%	-12,71%	-12,71%	-12,71%	-25,72%	-41,04%

Vertriebszulassung

Österreich,Deutschland,Schweiz;

1. Wichtiger Hinweis zum Aktualisierungsstand: Das angegebene Datum bezieht sich ausschließlich auf die Berechnung des NAV.

RISIKOHINWEISE: Die Informationen auf dieser Seite dienen ausschließlich zu Informationszwecken und sollten weder als Verkaufsangebot noch als Aufforderung zum Kauf des Wertpapieres oder einer Empfehlung zugunsten des Wertpapieres verstanden werden. Die baha GmbH und die BAWAG P.S.K. Bank für Arbeit und Wirtschaft und Österreichische Postsparkasse Aktiengesellschaft übernehmen trotz sorgfältigster Recherche keinerlei Haftung für die Richtigkeit der angegebenen Daten.
Factsheet erstellt von: www.baha.com am 17.12.2025 14:07

CIIM European Stock Portfolio EUR I / LI0240109632 / A114VZ / IFM Indep. Fund M.

Investmentstrategie

Der Teilfonds investiert dauernd zu mindestens zwei Dritteln unmittelbar in Beteiligungspapiere und Beteiligungswertrechte von Unternehmen mit Sitz in Europa angelegt. Der Teilfonds kann weiters in fest- sowie variabel verzinsliche Wertpapiere, insbesondere Wandel- und Optionsanleihen, investieren. Der

Fondsspezifische Informationen

Im Rahmen der Anlagestrategie kann in wesentlichem Umfang in Derivate investiert werden. Die Fondsbestimmungen des CIIM European Stock Portfolio EUR I wurden durch die FMA bewilligt. Der CIIM European Stock Portfolio EUR I kann mehr als 35 % des Fondsvermögens in Wertpapiere/Geldmarktinstrumente folgender Emittenten investieren: des gleichen Emittenten anzulegen, sofern diese von einem Staat, einer öffentlich-rechtlichen Körperschaft aus der OECD oder von internationalen Organisationen öffentlich-rechtlichen Charakters begeben oder garantiert werden.

Investmentziel

Ziel des Teilfonds ist es, einen langfristigen Kapitalzuwachs zu erwirtschaften. Der Fonds wird aktiv verwaltet und orientiert sich an keiner Benchmark.

Veranlagungsstruktur

Anlagearten

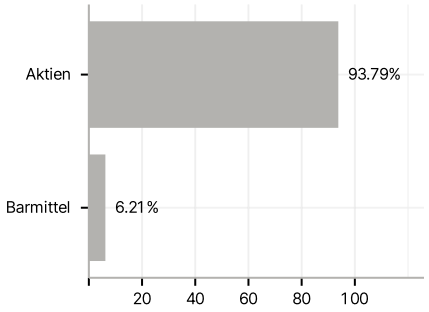

Branchen

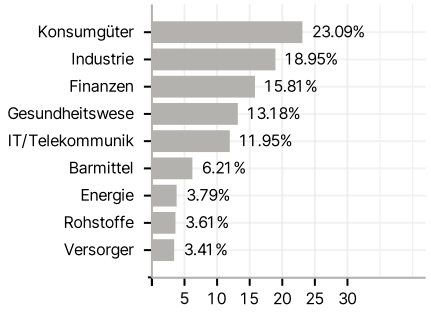

Länder

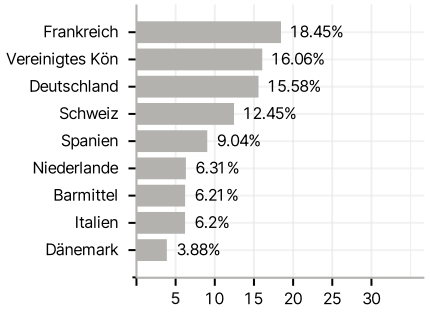

Währungen

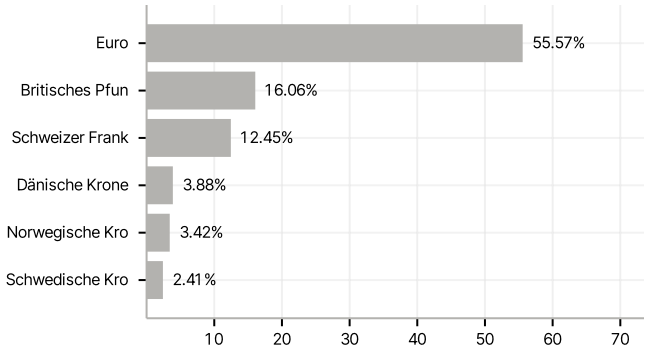

Größte Positionen

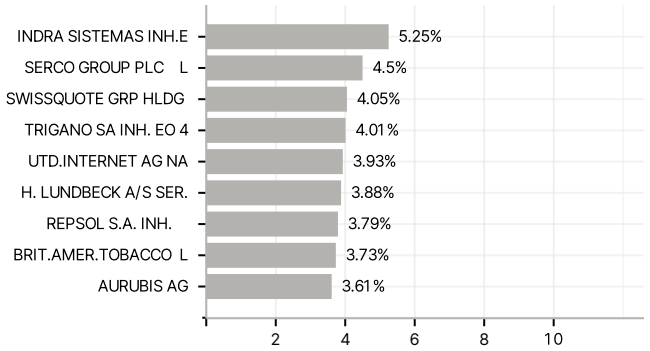

RISIKOHINWEISE: Die Informationen auf dieser Seite dienen ausschließlich zu Informationszwecken und sollten weder als Verkaufsangebot noch als Aufforderung zum Kauf des Wertpapieres oder einer Empfehlung zugunsten des Wertpapieres verstanden werden. Die baha GmbH und die BAWAG P.S.K. Bank für Arbeit und Wirtschaft und Österreichische Postsparkasse Aktiengesellschaft übernehmen trotz sorgfältigster Recherche keinerlei Haftung für die Richtigkeit der angegebenen Daten.
Factsheet erstellt von: www.baha.com am 17.12.2025 14:07