

abrdrn SICAV I - Global Small & Mid-Cap SDG Horizons Equity Fund, I Acc USD Shares / LU0728929331 / A1J3M3 / abrdrn Inv.(...

<b>Aktuell 08.05.2026<sup>1</sup></b>	<b>Region</b>	<b>Branche</b>	<b>Ausschüttungsart</b>	<b>Typ</b>
28,09 USD	weltweit	enmix	thesaurierend	Aktienfonds



**Risikokennzahlen**

SRI	1	2	3	<b>4</b>	5	6	7
-----	---	---	---	----------	---	---	---

**Jahresperformance**

2025	+6,04%
2024	+0,93%
2023	+14,67%
2022	-26,32%
2021	+20,73%

Performanceergebnisse der Vergangenheit lassen keine Rückschlüsse auf die künftige Entwicklung zu.

Stammdaten		Konditionen		Sonstige Kennzahlen	
Fondart	Einzelfond	Ausgabeaufschlag	0,00%	Mindestveranlagung	EUR 1.000.000,00
Kategorie	Aktien	Managementgebühr	0,85%	Sparplan	Nein
Fondsunterkategorie	Branchenmix	Depotgebühr	-	UCITS / OGAW	Ja
Ursprungsland	Luxemburg	Tilgungsgebühr	0,00%	Gewinnbeteiligung	0,00%
Tranchenvolumen	(08.05.2026) USD 2,58 Mio.	Sonstige lfd. Kosten (07.05.2025)	1,00%	Umschichtgebühr	0,50%
Gesamt-Fondsvolumen	(08.05.2026) USD 39,08 Mio.	Transaktionskosten	0,38%	<b>Fondsgesellschaft</b>	
Auflegedatum	22.08.2012	abrdrn Inv.(LU)			
KESSt-Meldefonds	Ja	Avenue John F Kennedy 35a, L-1855, Luxemburg			
Beginn des Geschäftsjahres	01.10.	Luxemburg			
Nachhaltigkeitsfondsart	Ethik/Ökologie	www.abrdrn.com/de-at			
Fondsmanager	Tzoulianna Leventi				
Thema	-				

Performance	1M	6M	YTD	1J	2J	3J	5J	seit Beginn
Performance	+1,27%	-1,13%	-1,09%	+2,47%	+3,40%	+12,19%	+1,47%	+180,91%
Performance p.a.	-	-	-	+2,47%	+1,68%	+3,90%	+0,29%	+7,82%
Performance p.a. nach max. AGA	-	-	-	+2,47%	+1,68%	+3,91%	+0,29%	+7,82%
Sharpe Ratio	0,69	-0,26	-0,28	0,02	-0,03	0,11	-0,11	0,38
Volatilität	20,71%	17,41%	19,18%	14,99%	15,92%	14,98%	17,32%	14,85%
Schlechtester Monat	-	-11,29%	-11,29%	-11,29%	-11,29%	-11,29%	-15,18%	-17,03%
Bester Monat	-	+5,62%	+5,62%	+6,29%	+6,29%	+10,36%	+10,36%	+15,63%
Maximaler Verlust	-5,16%	-12,96%	-12,96%	-13,66%	-19,98%	-19,98%	-39,61%	-39,61%

**Vertriebszulassung**

Österreich, Deutschland, Schweiz;

1. Wichtiger Hinweis zum Aktualisierungsstand: Das angegebene Datum bezieht sich ausschließlich auf die Berechnung des NAV.

RISIKOHINWEISE: Die Informationen auf dieser Seite dienen ausschließlich zu Informationszwecken und sollten weder als Verkaufsangebot noch als Aufforderung zum Kauf des Wertpapiers oder einer Empfehlung zugunsten des Wertpapiers verstanden werden. Die baha GmbH und die BAWAG P.S.K. Bank für Arbeit und Wirtschaft und Österreichische Postsparkasse Aktiengesellschaft übernehmen trotz sorgfältigster Recherche keinerlei Haftung für die Richtigkeit der angegebenen Daten.  
Factsheet erstellt von: www.baha.com am 11.05.2026 08:15

### Investmentstrategie

Der Fonds investiert zu mindestens 90 % in Aktien und aktienbezogene Wertpapiere von weltweit börsennotierten Unternehmen. Der Fonds investiert zu mindestens 70 % in kleine und mittlere Unternehmen, definiert als jede Aktie, die kleiner ist als die größte Aktie im MSCI ACWI SMID-CAP Index. Der Fonds kann auch in größere Unternehmen investieren, die weltweit notiert sind. Der Fonds kann im Rahmen des Shanghai-Hong Kong und Shenzhen-Hong Kong Stock Connect-Programms bis zu 20 % in Aktien des chinesischen Festlandes und aktienähnliche Wertpapiere investieren. Die Investitionen in alle Aktien und aktienbezogene Wertpapiere erfolgen nach dem Ansatz für SDG-Horizons-Anlagen in Aktien kleiner und mittlerer Marktkapitalisierung ("Global Small & Mid-Cap SDG Horizons Equity Investment Approach") (der "Anlageansatz") von abrdn, der unter "Fonds und Informationsmaterialien" auf [www.abrdn.com](http://www.abrdn.com) veröffentlicht ist. Derivative Finanzinstrumente, Geldmarktinstrumente und Barmittel entsprechen möglicherweise nicht diesem Ansatz. Der Fonds investiert in Unternehmen, bei denen mindestens 20 % ihrer Einnahmen, Gewinne, Kapital- oder Betriebsausgaben oder Forschung und Entwicklung mit den SDGs der Vereinten Nationen verbunden sind. Für Unternehmen, die als "Finanzwerte" klassifiziert sind, werden alternative Wesentlichkeitskennzahlen auf der Grundlage von Krediten und Kundenstamm verwendet. Der Fonds wird außerdem bis zu 40 % in SDG Enabler investieren. Es handelt sich dabei um Unternehmen, die als integraler Bestandteil von Lieferketten betrachtet werden, die Fortschritte bei der Erreichung der...

### Fondsspezifische Informationen

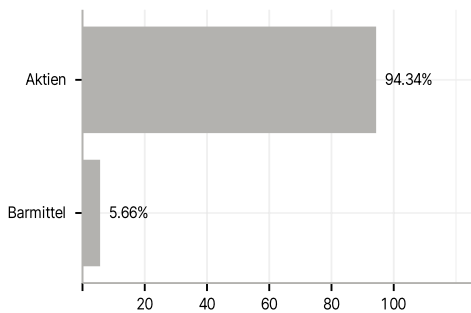
Im Rahmen der Anlagestrategie kann in wesentlichem Umfang in Derivate investiert werden. Die Fondsbestimmungen des abrdn SICAV I - Global Small & Mid-Cap SDG Horizons Equity Fund, I Acc USD Shares wurden durch die FMA bewilligt. Der abrdn SICAV I - Global Small & Mid-Cap SDG Horizons Equity Fund, I Acc USD Shares kann mehr als 35 % des Fondsvermögens in Wertpapiere/Geldmarktinstrumente folgender Emittenten investieren: by a Member State, by its local authorities or agencies, by a State accepted by the Luxembourg supervisory authority (being at the date of this Prospectus OECD member states, Singapore and any member state of the G20) or by public international bodies of which one or more member states of the European Union are members.

### Investmentziel

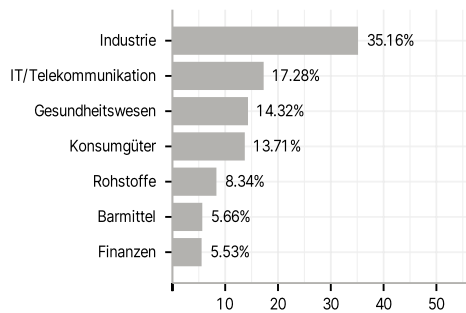
Der Fonds strebt eine Mischung aus Kapitalwachstum und Ertrag an. Hierzu investiert er in Unternehmen, die an Börsen weltweit, einschließlich Schwellenländer, notiert sind und die unserer Ansicht nach einen positiven Beitrag zur Gesellschaft leisten, indem sie sich an den Zielen für nachhaltige Entwicklung der Vereinten Nationen (Sustainable Development Goals, SDGs) orientieren. Der Fonds strebt eine Outperformance gegenüber der Benchmark MSCI ACWI SMID-Cap Index (USD) (vor Gebühren) an.

### Veranlagungsstruktur

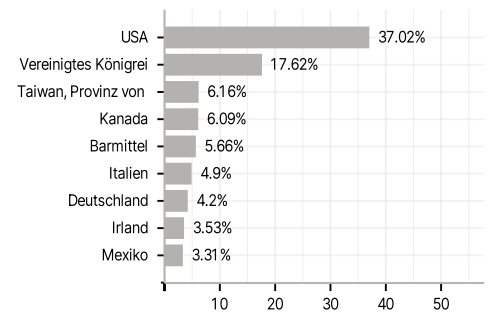
#### Anlagearten



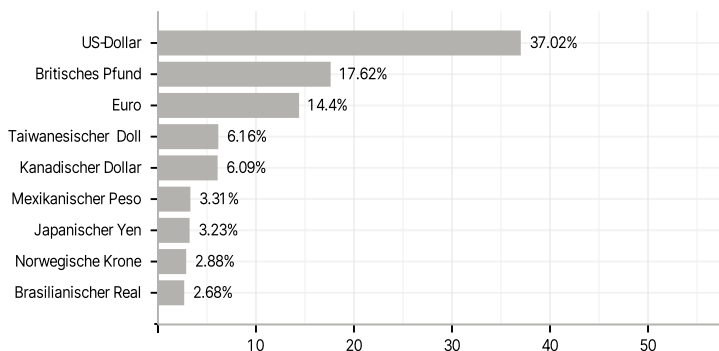
#### Branchen



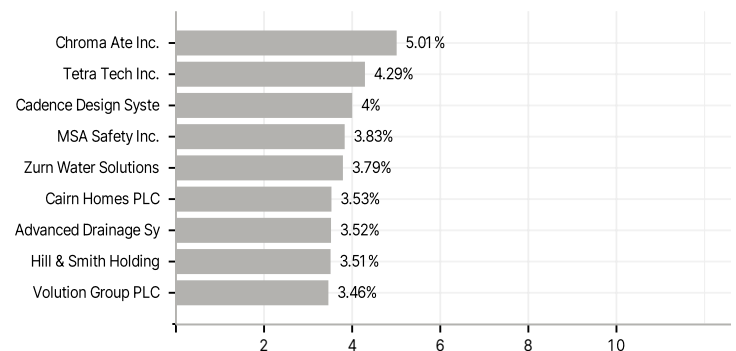
#### Länder



#### Währungen



#### Größte Positionen



RISIKOHINWEISE: Die Informationen auf dieser Seite dienen ausschließlich zu Informationszwecken und sollten weder als Verkaufsangebot noch als Aufforderung zum Kauf des Wertpapiers oder einer Empfehlung zugunsten des Wertpapiers verstanden werden. Die baha GmbH und die BAWAG P.S.K. Bank für Arbeit und Wirtschaft und Österreichische Postsparkasse Aktiengesellschaft übernehmen trotz sorgfältigster Recherche keinerlei Haftung für die Richtigkeit der angegebenen Daten.  
 Factsheet erstellt von: [www.baha.com](http://www.baha.com) am 11.05.2026 08:15