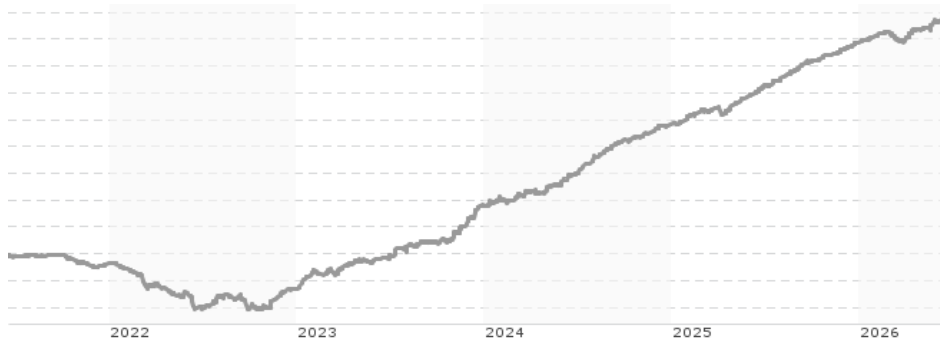


Janus Henderson Global Short Duration Income Opportunities Fund A2 USD / IE00BLTVXS96 / A12CYW / Janus Henderson I...

| Aktuell 16.06.2026 <sup>1</sup> | Region   | Branche                       | Ausschüttungsart | Typ                  |
|---------------------------------|----------|-------------------------------|------------------|----------------------|
| 12,35 USD                       | weltweit | AI Hedgefonds Single Strategy | thesaurierend    | Alternative Investm. |



| Risikokennzahlen  |               |
|-------------------|---------------|
| SRI               | 1 2 3 4 5 6 7 |
| Jahresperformance |               |
| 2025              | +5,56%        |
| 2024              | +5,69%        |
| 2023              | +6,55%        |
| 2022              | -2,01%        |
| 2021              | -0,57%        |

Performanceergebnisse der Vergangenheit lassen keine Rückschlüsse auf die künftige Entwicklung zu.

| Stammdaten                 |   | Konditionen                       |       | Sonstige Kennzahlen               |              |
|----------------------------|---|-----------------------------------|-------|-----------------------------------|--------------|
| Fondart                    | Einzelfond  | Ausgabeaufschlag                  | 5,00% | Mindestveranlagung                | EUR 2.500,00 |
| Kategorie                  | Alternative Investments   | Managementgebühr                  | 0,65% | Sparplan                          | Nein         |
| Fondsunterkategorie        | AI Hedgefonds Single Strategy   | Depotgebühr                       | -     | UCITS / OGAW                      | Ja           |
| Ursprungsland              | Irland  | Tilgungsgebühr                    | 0,00% | Gewinnbeteiligung                 | 0,00%        |
| Tranchenvolumen            | (16.06.2026) USD 19,11 Mio.   | Sonstige lfd. Kosten (12.02.2026) | 1,05% | Umschichtgebühr                   | 1,00%        |
| Gesamt-Fondsvolumen        | (16.06.2026) USD 89,36 Mio.   | Transaktionskosten                | 0,22% | Fondsgesellschaft                 |              |
| Auflegedatum               | 29.09.2014  |                                   |       | Janus Henderson Inv.              |              |
| KESSt-Meldefonds           | Ja  |                                   |       | 201 Bishopsgate, EC2M 3AE, London |              |
| Beginn des Geschäftsjahres | 01.01.  |                                   |       | Vereinigtes Königreich            |              |
| Nachhaltigkeitsfondsart    | -   |                                   |       | www.janushenderson.com/           |              |
| Fondsmanager               | Addison Maier Daniel Siluk<br>Addison Maier, Daniel Siluk, Dylan Bourke |                                   |       |                                   |              |
| Thema                      | -   |                                   |       |                                   |              |

| Performance                    | 1M     | 6M     | YTD    | 1J     | 2J      | 3J      | 5J      | seit Beginn |
|--------------------------------|--------|--------|--------|--------|---------|---------|---------|-------------|
| Performance                    | +0,57% | +1,81% | +1,56% | +4,84% | +11,06% | +17,84% | +17,51% | +23,75%     |
| Performance p.a.               | -      | -      | -      | +4,84% | +5,39%  | +5,62%  | +3,28%  | +2,19%      |
| Performance p.a. nach max. AGA | -      | -      | -      | -0,15% | +2,85%  | +3,92%  | +2,28%  | +1,68%      |
| Sharpe Ratio                   | 3,11   | 1,13   | 0,90   | 2,58   | 3,24    | 2,75    | 0,71    | -0,12       |
| Volatilität                    | 1,61%  | 1,12%  | 1,15%  | 0,94%  | 0,92%   | 1,17%   | 1,23%   | 1,87%       |
| Schlechtester Monat            | -      | -0,49% | -0,49% | -0,49% | -0,49%  | -0,49%  | -1,18%  | -3,98%      |
| Bester Monat                   | -      | +0,66% | +0,66% | +0,66% | +0,99%  | +1,41%  | +1,41%  | +1,72%      |
| Maximaler Verlust              | -0,16% | -0,73% | -0,73% | -0,73% | -0,73%  | -0,73%  | -4,19%  | -5,20%      |

**Vertriebszulassung**

Österreich, Deutschland, Schweiz;

1. Wichtiger Hinweis zum Aktualisierungsstand: Das angegebene Datum bezieht sich ausschließlich auf die Berechnung des NAV.

RISIKOHINWEISE: Die Informationen auf dieser Seite dienen ausschließlich zu Informationszwecken und sollten weder als Verkaufsangebot noch als Aufforderung zum Kauf des Wertpapiers oder einer Empfehlung zugunsten des Wertpapiers verstanden werden. Die baha GmbH und die BAWAG P.S.K. Bank für Arbeit und Wirtschaft und Österreichische Postsparkasse Aktiengesellschaft übernehmen trotz sorgfältigster Recherche keinerlei Haftung für die Richtigkeit der angegebenen Daten.  
Factsheet erstellt von: www.baha.com am 17.06.2026 06:23

### Investmentstrategie

Der Fonds investiert mindestens 80% seines Vermögens in ein globales Portfolio aus Anleihen jeglicher Qualität mit kurzer Duration, darunter Hochzinsanleihen (ohne Investment-Grade- Rating oder ohne Rating), die von staatlichen Emittenten oder Unternehmen begeben werden, forderungs- und hypotheckenbesicherte Wertpapiere. Die Gesamtduration des Fonds beträgt normalerweise weniger als drei Jahre und kann bisweilen auch negativ sein. Der Fonds kann auch in andere Vermögenswerte, einschließlich Barmittel und Geldmarktinstrumente, investieren. Unter bestimmten Marktbedingungen kann der Fonds mehr als 35% seiner Vermögenswerte in Staatsanleihen eines einzelnen Emittenten investieren. Der Unteranlageberater setzt in großem Umfang Derivate (komplexe Finanzinstrumente), einschließlich Total Return Swaps, ein, um im Einklang mit dem Anlageziel des Fonds Anlagegewinne zu erzielen, das Risiko zu verringern oder den Fonds effizienter zu verwalten. Der Fonds wird aktiv unter Bezugnahme auf den FTSE 3-Month US Treasury Bill Index verwaltet, da dieser die Grundlage für das Performanceziel des Fonds darstellt. Der Unteranlageberater ist bei der Auswahl der einzelnen Anlagen für den Fonds weitgehend frei.

### Fondsspezifische Informationen

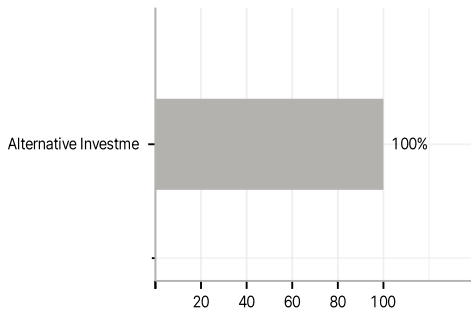
Im Rahmen der Anlagestrategie kann in wesentlichem Umfang in Derivate investiert werden. Die Fondsbestimmungen des Janus Henderson Global Short Duration Income Opportunities Fund A2 USD wurden durch die FMA bewilligt. Der Janus Henderson Global Short Duration Income Opportunities Fund A2 USD kann mehr als 35 % des Fondsvermögens in Wertpapiere/Geldmarktinstrumente folgender Emittenten investieren: OECD-Staaten (vorausgesetzt, die jeweiligen Emissionen verfügen über Anlagequalität), Regierung der Volksrepublik China, Regierung von Brasilien (vorausgesetzt, die Emissionen verfügen über Anlagequalität), Regierung von Indien (vorausgesetzt, die Emissionen verfügen über Anlagequalität), Regierung von Singapur, Europäische Investitionsbank, Europäische Bank für Wiederaufbau und Entwicklung, Internationale Finance Corporation, Internationaler Währungsfonds, Euratom, Asiatische Entwicklungsbank, Europäische Zentralbank, Europarat, Eurofima, Afrikanische Entwicklungsbank, Internationale Bank für Wiederaufbau und Entwicklung (Weltbank), Inter American Development Bank, Europäische Union, Federal National Mortgage Association (Fannie Mae), Federal Home Loan Mortgage Corporation (Freddie Mac), Government National Mortgage Association (Ginnie Mae), Student Loan Marketing Association (Sallie Mae), Federal Home Loan Bank, Federal Farm Credit Bank, Tennessee Valley Authority und Straight-A Funding LLD..

### Investmentziel

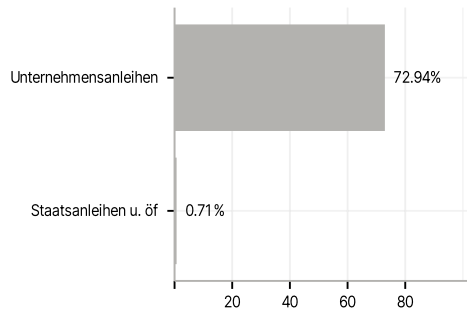
Ziel des Fonds ist eine Rendite, die sich aus einer Kombination von Erträgen und Kapitalwachstum ergibt, wobei gleichzeitig versucht wird, Kapitalverluste zu begrenzen (dies ist jedoch nicht garantiert). Performanceziel: Outperformance gegenüber dem FTSE 3-Month US Treasury Bill Index um mindestens 3% p. a. vor Abzug von Gebühren über einen beliebigen Zeitraum von fünf Jahren.

### Veranlagungsstruktur

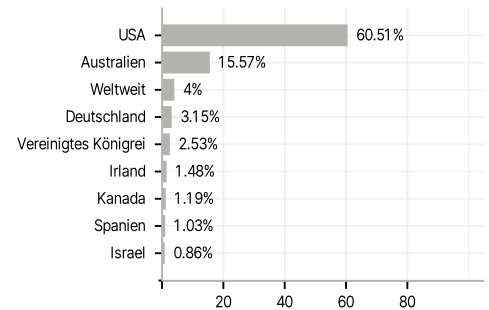
#### Anlagearten



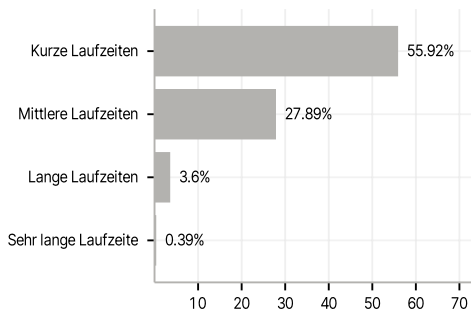
#### Emittenten



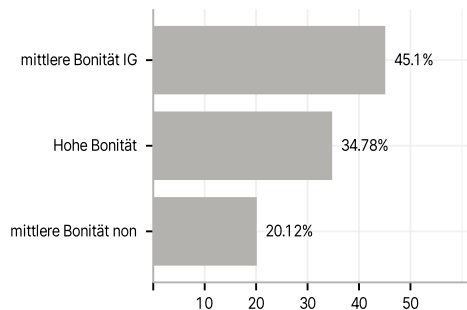
#### Länder



#### Laufzeiten



#### Rating



#### Größte Positionen

