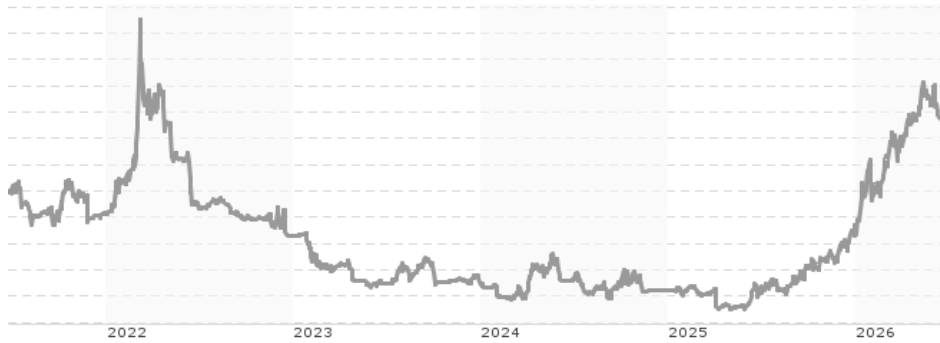


LBBW RS Flex R EUR / DE000A14XPW0 / A14XPW / LBBW AM

Aktuell 22.06.2026¹	Region	Branche	Ausschüttungsart	Typ
62,79 EUR	weltweit	AI Commodities	ausschüttend	Alternative Investm.


Risikokennzahlen

SRI	1	2	3	4	5	6	7
-----	---	---	---	----------	---	---	---

Jahresperformance

2025	+15,27%
2024	-2,05%
2023	-9,41%
2022	-4,60%
2021	+18,14%

Performanceergebnisse der Vergangenheit lassen keine Rückschlüsse auf die künftige Entwicklung zu.

Stammdaten		Konditionen		Sonstige Kennzahlen	
Fondart	Einzelfond	Ausgabeaufschlag	2,25%	Mindestveranlagung	EUR 0,00
Kategorie	Alternative Investments	Managementgebühr	1,50%	Sparplan	Nein
Fondsunterkategorie	AI Commodities	Depotgebühr	0,20%	UCITS / OGAW	Ja
Ursprungsland	Deutschland	Tilgungsgebühr	0,00%	Gewinnbeteiligung	0,00%
Tranchenvolumen	(22.06.2026) EUR 20,72 Mio.	Sonstige lfd. Kosten (13.02.2026)	1,69%	Umschichtgebühr	-
Gesamt-Fondsvolumen	(22.06.2026) EUR 26,04 Mio.	Transaktionskosten	0,27%	Fondsgesellschaft	
Auflegedatum	01.08.2016	Ausschüttungen		LBBW AM	
KEST-Meldefonds	Ja	11.03.2026	1.16 EUR	Pariser Platz 1, 70173, Stuttgart	
Beginn des Geschäftsjahres	01.01.	11.03.2025	0.83 EUR	Deutschland	
Nachhaltigkeitsfondsart	-	25.11.2024	0.77 EUR	https://www.lbbw-am.de	
Fondsmanager	Rohstoff-Team	21.11.2023	0.97 EUR		
Thema	-	11.03.2020	0.03 EUR		

Performance	1M	6M	YTD	1J	2J	3J	5J	seit Beginn
Performance	-3,58%	+24,09%	+21,66%	+39,36%	+37,05%	+37,98%	+15,76%	+36,66%
Performance p.a.	-	-	-	+39,48%	+17,12%	+11,32%	+2,97%	+3,21%
Performance p.a. nach max. AGA	-	-	-	+32,72%	+14,25%	+9,53%	+1,97%	+2,70%
Sharpe Ratio	-2,45	2,70	2,56	2,35	1,16	0,78	0,05	0,07
Volatilität	15,21%	19,22%	19,40%	15,83%	12,73%	11,51%	13,27%	11,86%
Schlechtester Monat	-	-2,61%	-2,61%	-2,61%	-4,59%	-4,59%	-8,84%	-8,84%
Bester Monat	-	+8,78%	+8,78%	+8,78%	+8,78%	+8,78%	+8,78%	+8,78%
Maximaler Verlust	-5,20%	-7,46%	-7,46%	-7,46%	-8,95%	-12,15%	-41,58%	-41,58%

Vertriebszulassung

Österreich, Deutschland;

1. Wichtiger Hinweis zum Aktualisierungsstand: Das angegebene Datum bezieht sich ausschließlich auf die Berechnung des NAV.

 RISIKOHINWEISE: Die Informationen auf dieser Seite dienen ausschließlich zu Informationszwecken und sollten weder als Verkaufsangebot noch als Aufforderung zum Kauf des Wertpapiers oder einer Empfehlung zugunsten des Wertpapiers verstanden werden. Die baha GmbH und die BAWAG P.S.K. Bank für Arbeit und Wirtschaft und Österreichische Postsparkasse Aktiengesellschaft übernehmen trotz sorgfältigster Recherche keinerlei Haftung für die Richtigkeit der angegebenen Daten.
 Factsheet erstellt von: www.baha.com am 24.06.2026 07:05

LBBW RS Flex R EUR / DE000A14XPW0 / A14XPW / LBBW AM

Investmentstrategie

Dies wird durch den Einsatz von Derivaten (auf Basiswerte abgeleitete Finanzinstrumente) erreicht, deren Basiswert Rohstoff- Indizes bzw. Sub-Indizes bilden. Der Fonds orientiert sich derzeit am LBBW-Top-10-Rohstoff-ER-Index. Weitere Informationen zu dem Index erhalten Sie unter www.lbbw-markets.de/portal/privatkunden/produkte/rohstoffe/rohstoffindizes. Daneben besteht der Fonds bis zu 100 Prozent aus Wertpapieren.

Fondsspezifische Informationen

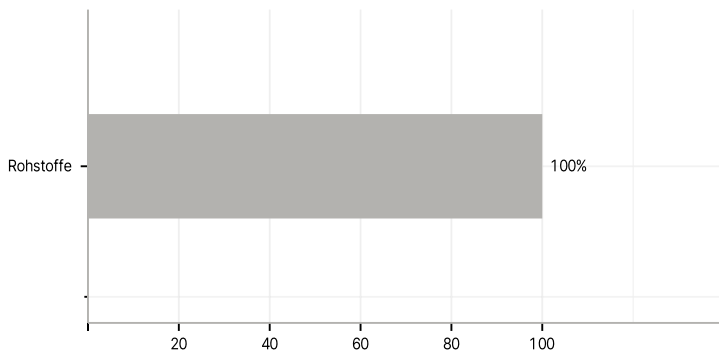
Im Rahmen der Anlagestrategie kann in wesentlichem Umfang in Derivate investiert werden.

Investmentziel

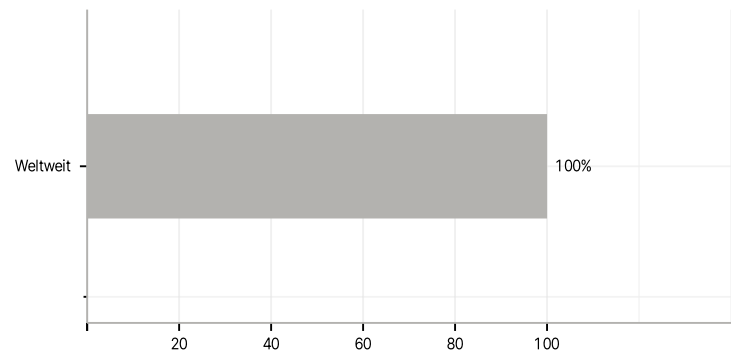
Ziel des Fonds ist die Erwirtschaftung eines möglichst hohen Wertzuwachses durch eine indirekte Partizipation an der Entwicklung der internationalen Rohstoff- und Warenterminmärkte.

Veranlagungsstruktur

Anlagearten



Länder



Rating

