

**BNP Paribas Funds Climate Change I Capitalisation / LU0406802768 / AOYE8B / BNP PARIBAS AM (LU)**

|                                       |               |                |                         |             |
|---------------------------------------|---------------|----------------|-------------------------|-------------|
| <b>Aktuell 10.06.2026<sup>1</sup></b> | <b>Region</b> | <b>Branche</b> | <b>Ausschüttungsart</b> | <b>Typ</b>  |
| 407,01 EUR                            | weltweit      | enmix          | thesaurierend           | Aktienfonds |


**Risikokennzahlen**

|     |   |   |   |          |   |   |   |
|-----|---|---|---|----------|---|---|---|
| SRI | 1 | 2 | 3 | <b>4</b> | 5 | 6 | 7 |
|-----|---|---|---|----------|---|---|---|

**Jahresperformance**

|      |         |
|------|---------|
| 2025 | +0,86%  |
| 2024 | +4,08%  |
| 2023 | +8,88%  |
| 2022 | -21,30% |
| 2021 | +23,90% |

Performanceergebnisse der Vergangenheit lassen keine Rückschlüsse auf die künftige Entwicklung zu.

| Stammdaten                 |                              | Konditionen   |       | Sonstige Kennzahlen      |                  |
|----------------------------|------------------------------|---|-------|--------------------------|------------------|
| Fondart                    | Einzelfond                   | Ausgabeaufschlag  | 0,00% | Mindestveranlagung       | EUR 3.000.000,00 |
| Kategorie                  | Aktien                       | Managementgebühr  | 1,10% | Sparplan                 | Nein             |
| Fondsunterkategorie        | Branchenmix                  | Depotgebühr   | -     | UCITS / OGAW             | Ja               |
| Ursprungsland              | Luxemburg                    | Tilgungsgebühr  | 0,00% | Gewinnbeteiligung        | 0,00%            |
| Tranchenvolumen            | (10.06.2026) EUR 233,33 Mio. | Sonstige lfd. Kosten (28.04.2026)   | 1,31% | Umschichtgebühr          | 0,00%            |
| Gesamt-Fondsvolumen        | (10.06.2026) EUR 1,60 Mrd.   | Transaktionskosten  | 0,21% | <b>Fondsgesellschaft</b> |                  |
| Auflagedatum               | 12.11.2009                   | BNP PARIBAS AM (LU)   |       |                          |                  |
| KESSt-Meldefonds           | Ja                           | 60, AVENUE JOHN F. KENNEDY, L-1855, Luxemburg                             |       |                          |                  |
| Beginn des Geschäftsjahres | 01.01.                       | Luxemburg   |       |                          |                  |
| Nachhaltigkeitsfondsart    | Klima                        | <a href="https://www.bnpparibas-am.com">https://www.bnpparibas-am.com</a> |       |                          |                  |
| Fondsmanager               | Bruce JENKYN-JONES           |   |       |                          |                  |
|                            | Justin WINTER                |   |       |                          |                  |
| Thema                      | Klima                        |   |       |                          |                  |

| Performance                    | 1M     | 6M      | YTD     | 1J      | 2J      | 3J      | 5J      | seit Beginn |
|--------------------------------|--------|---------|---------|---------|---------|---------|---------|-------------|
| Performance                    | -1,08% | +18,11% | +20,16% | +24,39% | +21,87% | +25,70% | +23,33% | +158,47%    |
| Performance p.a.               | -      | -       | -       | +24,39% | +10,39% | +7,93%  | +4,28%  | +10,01%     |
| Performance p.a. nach max. AGA | -      | -       | -       | +24,39% | +10,39% | +7,92%  | +4,28%  | +10,00%     |
| Sharpe Ratio                   | -0,77  | 2,29    | 2,91    | 1,52    | 0,51    | 0,37    | 0,12    | 0,46        |
| Volatilität                    | 19,15% | 16,28%  | 16,94%  | 14,46%  | 15,65%  | 14,94%  | 16,45%  | 16,49%      |
| Schlechtester Monat            | -      | -4,70%  | -4,70%  | -4,70%  | -8,55%  | -8,55%  | -11,85% | -16,85%     |
| Bester Monat                   | -      | +11,46% | +11,46% | +11,46% | +11,46% | +11,46% | +15,18% | +15,18%     |
| Maximaler Verlust              | -4,62% | -6,98%  | -6,98%  | -9,10%  | -23,58% | -23,58% | -30,58% | -34,57%     |

**Vertriebszulassung**

Österreich, Deutschland, Schweiz, Luxemburg;

1. Wichtiger Hinweis zum Aktualisierungsstand: Das angegebene Datum bezieht sich ausschließlich auf die Berechnung des NAV.

RISIKOHINWEISE: Die Informationen auf dieser Seite dienen ausschließlich zu Informationszwecken und sollten weder als Verkaufsangebot noch als Aufforderung zum Kauf des Wertpapiers oder einer Empfehlung zugunsten des Wertpapiers verstanden werden. Die baha GmbH und die BAWAG P.S.K. Bank für Arbeit und Wirtschaft und Österreichische Postsparkasse Aktiengesellschaft übernehmen trotz sorgfältigster Recherche keinerlei Haftung für die Richtigkeit der angegebenen Daten.  
Factsheet erstellt von: www.baha.com am 12.06.2026 00:11

**Investmentstrategie**

Es kann ein Engagement in Festlandchina aufbauen, indem es über Stock Connect in chinesische A-Aktien investiert. Es kann mit bis zu 30 % seiner Vermögenswerte in Schwellenländern engagiert sein, einschließlich in China. Das Anlageteam wendet zudem die nachhaltige Anlagepolitik von BNP PARIBAS ASSET MANAGEMENT an, die ESG-Kriterien (Umwelt, Soziales und Unternehmensführung) - unter anderem Reduzierung der Treibhausgasemissionen, Achtung der Menschenrechte, Achtung der Rechte der Minderheitsaktionäre - bei jedem Schritt des Anlageprozesses des Produkts berücksichtigt. Das Produkt verfolgt den nachhaltigen thematischen Ansatz, d. h. es investiert in Unternehmen oder Projekte, deren Produkte, Dienstleistungen oder Tätigkeiten positiv zu den ökologischen und/oder sozialen Herausforderungen beitragen, die durch das Thema angesprochen werden. Mit dem Produkt soll Kapital für bestimmte Themen des Übergangs zu einer nachhaltigeren Wirtschaft bereitgestellt und von dem künftigen Wachstum, das in diesen Bereichen erwartet wird, profitiert werden. Der Ansatz wird umgesetzt, um vor der Anwendung der ESG-Filter konsequent mindestens 20 % des Anlageuniversums - Unternehmen, die Lösungen für den Klimawandel anbieten - auszuschließen. Eine nicht finanzbezogene Strategie kann methodische Einschränkungen beinhalten, wie das vom Vermögensverwalter definierte ESG-Anlagerisiko.

**Fondsspezifische Informationen**

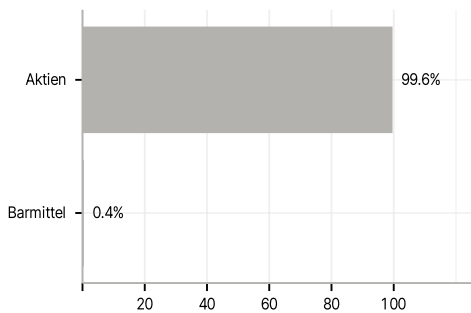
Im Rahmen der Anlagestrategie kann in wesentlichem Umfang in Derivate investiert werden. Die Fondsbestimmungen des BNP Paribas Funds Climate Change I Capitalisation wurden durch die FMA bewilligt. Der BNP Paribas Funds Climate Change I Capitalisation kann mehr als 35 % des Fondsvermögens in Wertpapiere/ Geldmarktinstrumente folgender Emittenten investieren: guaranteed by a Member State, one or more of its local authorities, a Third Country part of the OECD, Brazil, People's Republic of China, India, Russia, Singapore and South Africa, or a public international body to which one or more Member States belong.

**Investmentziel**

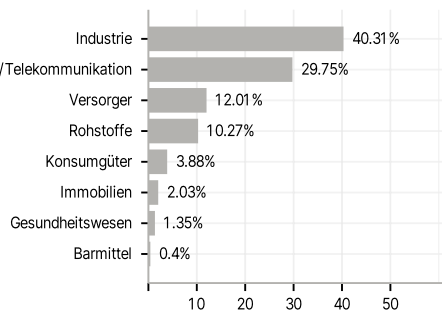
Dieses Produkt wird aktiv verwaltet. Der Referenzindex MSCI AC World (NR) wird nur für den Vergleich der Wertentwicklung verwendet. Das Produkt ist benchmarkunabhängig und seine Wertentwicklung kann erheblich von der des Referenzindex abweichen. Ziel des Produkts ist die mittelfristige Wertsteigerung seiner Vermögenswerte durch Anlagen in Aktien von globalen Unternehmen, die ihre Geschäftstätigkeit in Bereichen ausüben, deren Schwerpunkt auf der Bereitstellung von Lösungen für den Klimawandel liegt. Zu diesen Bereichen gehören unter anderem Lösungen zur Abschwächung der Auswirkungen des Klimawandels, Lösungen zur Bewältigung der direkten Folgen des Klimawandels und Lösungen zur Bewältigung anderer Herausforderungen, die sich aus dem Klimawandel ergeben.

**Veranlagungsstruktur**

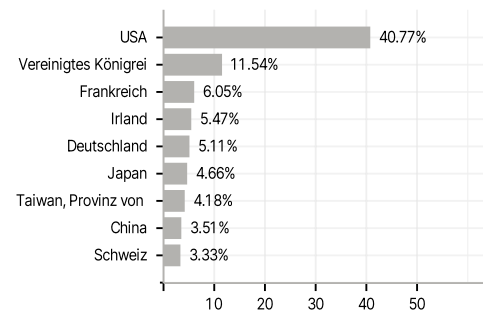
**Anlagearten**



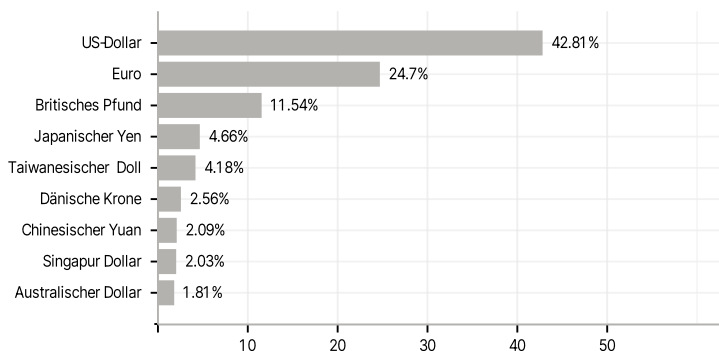
**Branchen**



**Länder**



**Währungen**



**Größte Positionen**

