

**COMGEST GROWTH EUROPE OPPORTUNITIES EUR DIS / IE00BQ1YBR67 / A12GPH / Comgest Growth**

<b>Aktuell 23.06.2026<sup>1</sup></b>	<b>Region</b>	<b>Branche</b>	<b>Ausschüttungsart</b>	<b>Typ</b>
<b>43,13 EUR</b>	Europa	enmix	ausschüttend	Aktienfonds


**Risikokennzahlen**

SRI	1	2	3	<b>4</b>	5	6	7
-----	---	---	---	----------	---	---	---

**Jahresperformance**

2025	-7,50%
2024	-2,35%
2023	+12,36%
2022	-32,35%
2021	+24,07%

Performanceergebnisse der Vergangenheit lassen keine Rückschlüsse auf die künftige Entwicklung zu.

Stammdaten		Konditionen		Sonstige Kennzahlen	
Fondart	Einzelfond	Ausgabeaufschlag	4,00%	Mindestveranlagung	EUR 50,00
Kategorie	Aktien	Managementgebühr	1,50%	Sparplan	Nein
Fondsunterkategorie	Branchenmix	Depotgebühr	0,01%	UCITS / OGAW	Ja
Ursprungsland	Irland	Tilgungsgebühr	0,00%	Gewinnbeteiligung	0,00%
Tranchenvolumen	(23.06.2026) EUR 9,65 Mio.	Sonstige lfd. Kosten (20.03.2026)	1,60%	Umschichtgebühr	-
Gesamt-Fondsvolumen	(23.06.2026) EUR 219,96 Mio.	Transaktionskosten	0,24%	<b>Fondsgesellschaft</b>	
Auflegedatum	27.10.2015	Comgest Growth			
KESSt-Meldefonds	Ja	46 St. Stephen's Green, D02 WK60, Dublin 2			
Beginn des Geschäftsjahres	01.01.	Irland			
Nachhaltigkeitsfondsart	-	www.comgest.com			
Fondsmanager	DENIS CALLIONI				
Thema	-				

Performance	1M	6M	YTD	1J	2J	3J	5J	seit Beginn
Performance	+0,42%	+1,63%	+1,03%	-2,38%	-13,57%	-9,20%	-25,39%	+64,74%
Performance p.a.	-	-	-	-2,38%	-7,04%	-3,16%	-5,69%	+4,79%
Performance p.a. nach max. AGA	-	-	-	-6,13%	-8,84%	-4,42%	-6,43%	+4,41%
Sharpe Ratio	0,26	0,06	-0,01	-0,30	-0,57	-0,34	-0,43	0,14
Volatilität	12,08%	17,36%	17,75%	15,63%	16,49%	16,00%	18,60%	18,04%
Schlechtester Monat	-	-9,91%	-9,91%	-9,91%	-9,91%	-9,91%	-13,28%	-13,28%
Bester Monat	-	+6,28%	+6,28%	+6,28%	+6,28%	+10,80%	+13,65%	+13,65%
Maximaler Verlust	-2,09%	-13,11%	-13,11%	-14,86%	-23,51%	-26,20%	-39,35%	-39,35%

**Vertriebszulassung**

Österreich, Deutschland, Schweiz;

1. Wichtiger Hinweis zum Aktualisierungsstand: Das angegebene Datum bezieht sich ausschließlich auf die Berechnung des NAV.

 RISIKOHINWEISE: Die Informationen auf dieser Seite dienen ausschließlich zu Informationszwecken und sollten weder als Verkaufsangebot noch als Aufforderung zum Kauf des Wertpapiers oder einer Empfehlung zugunsten des Wertpapiers verstanden werden. Die baha GmbH und die BAWAG P.S.K. Bank für Arbeit und Wirtschaft und Österreichische Postsparkasse Aktiengesellschaft übernehmen trotz sorgfältigster Recherche keinerlei Haftung für die Richtigkeit der angegebenen Daten.  
 Factsheet erstellt von: www.baha.com am 25.06.2026 09:18

## COMGEST GROWTH EUROPE OPPORTUNITIES EUR DIS / IE00BQ1YBR67 / A12GPH / Comgest Growth

### Investmentstrategie

Obwohl der Fonds überwiegend in Aktien und andere auf Aktien bezogene Wertpapiere investiert, darf er, sofern dies als den Interessen der Anleger dienlich erachtet wird, auch Anlagen in Schuldtitel der Kategorie "Investment Grade" tätigen, die durch die Regierung eines europäischen Landes ausgegeben oder garantiert wurden. Der Fonds darf in Anteile anderer OGAW oder kollektiver Kapitalanlagen, einschließlich anderer Teilfonds der Comgest Growth plc, anlegen. Der Fonds wird aktiv verwaltet. Das bedeutet, dass der Fondsmanager anhand einer gründlichen Fundamentalanalyse eine diskretionäre Unternehmensauswahl trifft. Der Fonds wird nicht unter Bezugnahme auf einen Referenzindex verwaltet. Die Wertentwicklung des Fonds wird jedoch nur zu Vergleichs- und Informationszwecken mit der Wertentwicklung des MSCI Europe (Net Return) Index verglichen.

### Fondsspezifische Informationen

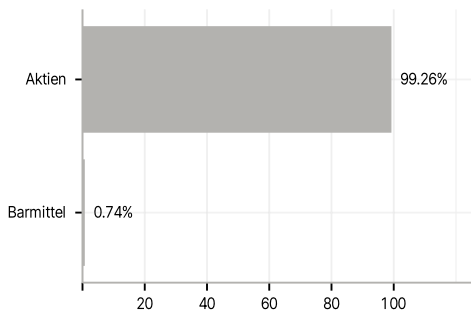
Im Rahmen der Anlagestrategie kann in wesentlichem Umfang in Derivate investiert werden. Die Fondsbestimmungen des COMGEST GROWTH EUROPE OPPORTUNITIES EUR DIS wurden durch die FMA bewilligt. Der COMGEST GROWTH EUROPE OPPORTUNITIES EUR DIS kann mehr als 35 % des Fondsvermögens in Wertpapiere/Geldmarktinstrumente folgender Emittenten investieren: EU-Mitgliedstaat oder seinen Gebietskörperschaften, von einem Drittstaat oder von internationalen Einrichtungen öffentlichrechtlichen Charakters, denen mindestens ein EU-Mitgliedstaat angehört. von Regierungen von OECD-Staaten (sofern die Emissionen der "Investment Grade"-Kategorie angehören), der Regierung der Volksrepublik China, der Regierung Brasiliens (sofern die Emissionen der "Investment Grade"-Kategorie angehören), der Regierung Indiens (sofern die Emissionen der "Investment Grade"-Kategorie angehören) der Regierung Singapurs, der Europäischen Investitionsbank, der Europäischen Bank für Wiederaufbau und Entwicklung, der International Finance Corporation (IFC), dem Internationalen Währungsfonds (IWF), von Euratom, der Asiatischen Entwicklungsbank, der Europäischen Zentralbank, dem Europarat, von Eurofima, der Afrikanischen Entwicklungsbank, der Internationalen Bank für Wiederaufbau und Entwicklung (Weltbank), der Interamerikanischen Entwicklungsbank, der Europäischen Union, der Federal National Mortgage Association (Fannie Mae), der Federal Home Loan Mortgage Corporation (Freddie Mac), der Government National Mortgage Association (Ginnie Mae), der Student Loan Marketing Association (Sallie Mae), der Federal Home Loan Bank, der Federal Farm Credit Bank, der Tennessee Valley Authority, der Straight-A Funding LLC und der Export-Import Bank.

### Investmentziel

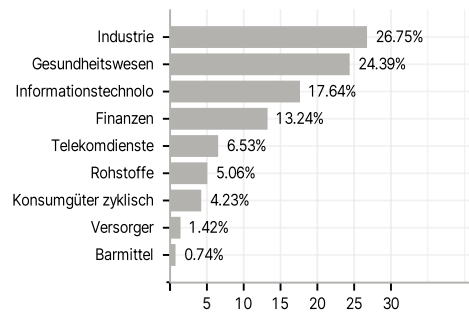
Anlageziel des Fonds ist die langfristige Wertsteigerung des Fonds (Kapitalzuwachs) über Anlagen in qualitativ hochwertigen, langfristigen Wachstumsunternehmen. Wachstumsunternehmen sind Unternehmen, die über einen längeren Zeitraum hinweg ein überdurchschnittliches Ertragswachstum aufrechterhalten können. Der Fonds strebt danach, dieses Ziel zu erreichen, indem er in ein Portfolio von "aussichtsreichen" und in Europa ansässigen oder dort hauptsächlich agierenden Unternehmen investiert, die ein überdurchschnittliches Wachstum der Ertragsqualität erreichen wollen und attraktiv bewertet wurden. Diese Unternehmen verfügen über eine kürzere Erfolgsbilanz und weniger Erträge als etabliertere Wachstumsunternehmen und besitzen ein höheres Risikoprofil.

### Veranlagungsstruktur

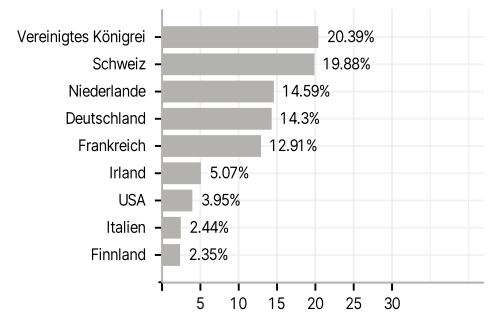
#### Anlagearten



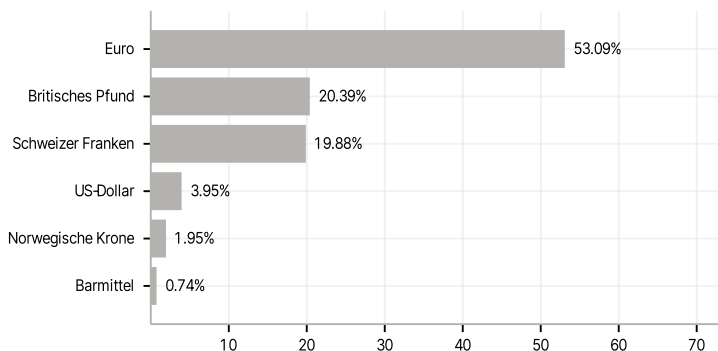
#### Branchen



#### Länder



#### Währungen



#### Größte Positionen

