

## s Top AktienWelt T / AT0000A1L908 / OA1L90 / Sparkasse OÖ KAG

<b>Aktuell 14.08.2025<sup>1</sup></b>	<b>Region</b>	<b>Branche</b>	<b>Ausschüttungsart</b>	<b>Typ</b>
154,38 EUR	weltweit	enmix	thesaurierend	Aktienfonds



<b>Risikokennzahlen</b>	
SRI	1 2 3 <b>4</b> 5 6 7
<b>Jahresperformance</b>	
2024	+18,25%
2023	+12,52%
2022	-11,48%
2021	+25,97%
2020	-5,99%

Performanceergebnisse der Vergangenheit lassen keine Rückschlüsse auf die künftige Entwicklung zu.

Stammdaten		Konditionen		Sonstige Kennzahlen	
Fondart	Einzelfond	Ausgabeaufschlag	4,00%	Mindestveranlagung	-
Kategorie	Aktien	Managementgebühr	-	Sparplan	Nein
Fondsunterkategorie	Branchenmix	Depotgebühr	-	UCITS / OGAW	Ja
Ursprungsland	Österreich	Tilgungsgebühr	0,00%	Gewinnbeteiligung	0,00%
Tranchenvolumen	(14.08.2025) EUR 109,94 Mio.	Sonstige lfd. Kosten (27.03.2025)	1,56%	Umschichtgebühr	-
Gesamt-Fondsvolumen	(14.08.2025) EUR 192,28 Mio.	Transaktionskosten	0,78%	<b>Fondsgesellschaft</b>	
Auflegedatum	01.06.2016	<b>Ausschüttungen</b>		Sparkasse OÖ KAG	
KESSt-Meldefonds	Ja	02.12.2024	1.29 EUR	Landstraße 55, 4020, Linz	
Beginn des Geschäftsjahres	01.10.	01.12.2023	0.06 EUR	Österreich	
Nachhaltigkeitsfondsart	-	01.12.2022	1.01 EUR	<a href="https://www.s-fonds.at">https://www.s-fonds.at</a>	
Fondsmanager	-	01.12.2021	0.26 EUR		
Thema	-	02.12.2019	0.42 EUR		

Performance	1M	6M	YTD	1J	2J	3J	5J	seit Beginn
Performance	+2,34%	-10,16%	-6,32%	+0,17%	+16,65%	+11,59%	+41,69%	+58,24%
Performance p.a.	-	-	-	+0,17%	+7,99%	+3,73%	+7,21%	+5,11%
Performance p.a. nach max. AGA	+2,34%	-10,16%	-6,32%	+0,17%	+7,99%	+3,73%	+7,21%	+5,11%
Sharpe Ratio	3,41	-1,40	-0,85	-0,15	0,55	0,14	0,42	0,23
Volatilität	8,59%	15,34%	14,30%	12,79%	10,88%	12,06%	12,34%	13,67%
Schlechtester Monat	-	-6,77%	-6,77%	-6,77%	-6,77%	-6,77%	-6,77%	-11,73%
Bester Monat	-	+2,88%	+4,58%	+4,58%	+4,93%	+4,93%	+7,64%	+11,37%
Maximaler Verlust	-1,99%	-17,43%	-17,71%	-17,71%	-17,71%	-17,71%	-17,71%	-31,88%

### Vertriebszulassung

Österreich, Tschechien;

1. Wichtiger Hinweis zum Aktualisierungsstand: Das angegebene Datum bezieht sich ausschließlich auf die Berechnung des NAV.

RISIKOHINWEISE: Die Informationen auf dieser Seite dienen ausschließlich zu Informationszwecken und sollten weder als Verkaufsangebot noch als Aufforderung zum Kauf des Wertpapiers oder einer Empfehlung zugunsten des Wertpapiers verstanden werden. Die baha GmbH und die BAWAG P.S.K. Bank für Arbeit und Wirtschaft und Österreichische Postsparkasse Aktiengesellschaft übernehmen trotz sorgfältigster Recherche keinerlei Haftung für die Richtigkeit der angegebenen Daten.  
Factsheet erstellt von: www.baha.com am 16.08.2025 22:02

## s Top AktienWelt T / AT0000A1L908 / OA1L90 / Sparkasse OÖ KAG

### Investmentstrategie

Um dieses Ziel zu erreichen, investiert der Fonds überwiegend in Aktien und aktiengleich-wertige Wertpapiere von ertragsstarken internationalen Unternehmen mit hohen Qualitätsstandards. Die Emittenten unterliegen hinsichtlich ihres Sitzes keinen geographischen, hinsichtlich ihres Unternehmensgegenstandes keinen branchenmäßigen Beschränkungen. Die Investition in Sichteinlagen oder kündbare Einlagen ist möglich. Der Managementstil des Fonds entspricht einem fundamental ausgerichteten aktiven Titelauswahlprozess und ist nicht durch eine Benchmark eingeschränkt. Derivative Instrumente können erworben werden und dürfen ausschließlich zur Absicherung eingesetzt werden.

### Fondsspezifische Informationen

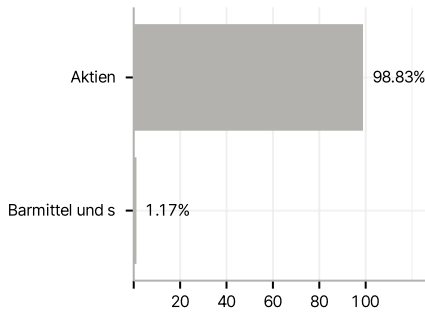
Im Rahmen der Anlagestrategie kann in wesentlichem Umfang in Derivate investiert werden.

### Investmentziel

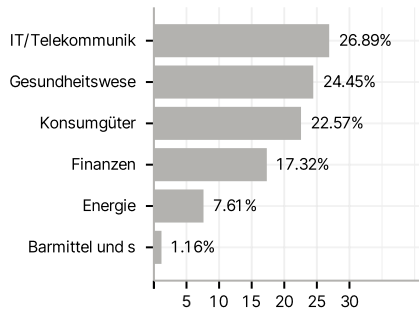
s Top AktienWelt ist ein auf Euro lautender internationaler Aktienfonds. Er strebt einen langfristigen Wertzuwachs an, insbesondere durch die Erzielung von Kursgewinnen bei Aktiengeschäften.

### Veranlagungsstruktur

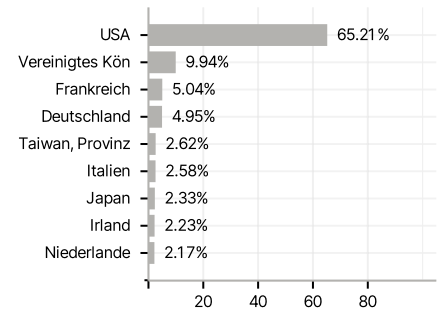
#### Anlagearten



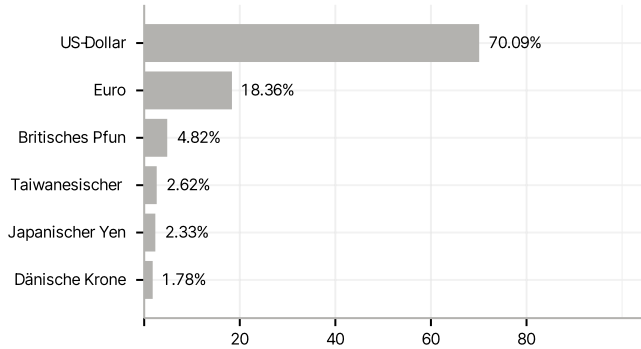
#### Branchen



#### Länder



#### Währungen



#### Größte Positionen

