

DWS ESG Akkumula ID / DE000DWS2D74 / DWS2D7 / DWS Investment GmbH

Aktuell 02.04.2026¹	Region	Branche	Ausschüttungsart	Typ
2316,44 EUR	weltweit	enmix	ausschüttend	Aktienfonds



Risikokennzahlen

SRI	1	2	3	4	5	6	7
-----	---	---	---	----------	---	---	---

Jahresperformance

2025	+9,41%
2024	+21,14%
2023	+20,14%
2022	-13,04%
2021	+30,21%

Performanceergebnisse der Vergangenheit lassen keine Rückschlüsse auf die künftige Entwicklung zu.

Stammdaten		Konditionen		Sonstige Kennzahlen	
Fondart	Einzelfond	Ausgabeaufschlag	0,00%	Mindestveranlagung	EUR 10.000.000,00
Kategorie	Aktien	Managementgebühr	0,40%	Sparplan	Nein
Fondsunterkategorie	Branchenmix	Depotgebühr	-	UCITS / OGAW	Ja
Ursprungsland	Deutschland	Tilgungsgebühr	0,00%	Gewinnbeteiligung	0,00%
Tranchenvolumen	(02.04.2026) EUR 452,05 Mio.	Sonstige lfd. Kosten (31.12.2025)	0,60%	Umschichtgebühr	-
Gesamt-Fondsvolumen	(02.04.2026) EUR 10,65 Mrd.	Transaktionskosten	0,12%	Fondsgesellschaft	
Auflagedatum	04.01.2016	Ausschüttungen		DWS Investment GmbH	
KESSt-Meldefonds	Ja	05.12.2025	21.74 EUR	Mainzer Landstraße 11-17, 60329, Frankfurt am Main	
Beginn des Geschäftsjahres	01.10.	06.12.2024	22.74 EUR	Deutschland	
Nachhaltigkeitsfondsart	Ethik/Ökologie	24.11.2023	13.94 EUR	https://www.dws.de	
Fondsmanager	Koettner Andre, Tobias Rommel	25.11.2022	13.77 EUR		
Thema	-	26.11.2021	11.27 EUR		

Performance	1M	6M	YTD	1J	2J	3J	5J	seit Beginn
Performance	-5,96%	+3,53%	-1,77%	+13,39%	+17,69%	+48,92%	+58,33%	+185,61%
Performance p.a.	-	-	-	+13,39%	+8,49%	+14,20%	+9,64%	+10,78%
Performance p.a. nach max. AGA	-	-	-	+13,39%	+8,49%	+14,20%	+9,63%	+10,76%
Sharpe Ratio	-3,57	0,42	-0,71	0,69	0,46	0,95	0,57	0,63
Volatilität	15,03%	12,30%	12,76%	16,48%	14,06%	12,74%	13,21%	13,92%
Schlechtester Monat	-	-8,28%	-8,28%	-8,28%	-8,28%	-8,28%	-8,28%	-9,94%
Bester Monat	-	+5,50%	+3,14%	+5,58%	+5,58%	+6,20%	+6,20%	+10,46%
Maximaler Verlust	-8,08%	-8,55%	-8,55%	-11,56%	-19,71%	-19,71%	-19,71%	-29,52%

Vertriebszulassung

Österreich, Deutschland, Schweiz;

1. Wichtiger Hinweis zum Aktualisierungsstand: Das angegebene Datum bezieht sich ausschließlich auf die Berechnung des NAV.

RISIKOHINWEISE: Die Informationen auf dieser Seite dienen ausschließlich zu Informationszwecken und sollten weder als Verkaufsangebot noch als Aufforderung zum Kauf des Wertpapiers oder einer Empfehlung zugunsten des Wertpapiers verstanden werden. Die baha GmbH und die BAWAG P.S.K. Bank für Arbeit und Wirtschaft und Österreichische Postsparkasse Aktiengesellschaft übernehmen trotz sorgfältigster Recherche keinerlei Haftung für die Richtigkeit der angegebenen Daten.
 Factsheet erstellt von: www.baha.com am 07.04.2026 20:29

Investmentstrategie

Ziel der Anlagepolitik ist es, einen Wertzuwachs gegenüber dem Vergleichsmaßstab (MSCI World TR Net) zu erzielen. Um dies zu erreichen, investiert der Fonds global hauptsächlich in Aktien, solide aufgestellter und wachstumsorientierter Unternehmen, die nach den Gewinnerwartungen oder durch Ausnutzung auch kurzfristiger markttechnischer Situationen eine gute Wertentwicklung erhoffen lassen. Mindestens 80% des Fonds werden in Anlagen investiert, die mit den beworbenen ökologischen und sozialen Merkmalen im Einklang stehen. In diesem Rahmen obliegt die Auswahl der einzelnen Investments dem Fondsmanagement. Die Rendite des Produktes...

Fondsspezifische Informationen

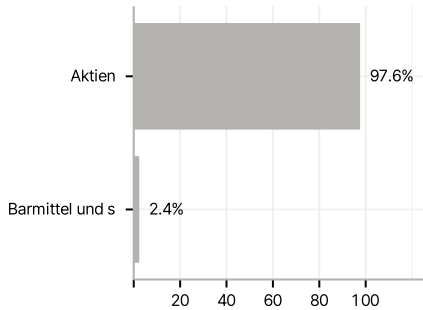
Im Rahmen der Anlagestrategie kann in wesentlichem Umfang in Derivate investiert werden.

Investmentziel

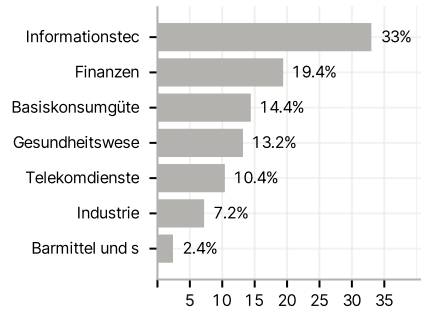
Der Fonds wird aktiv verwaltet. Der Fonds wird unter Bezugnahme auf eine Benchmark verwaltet. Der Fonds bewirbt ökologische und soziale Merkmale und unterliegt den Offenlegungspflichten eines Finanzprodukts gemäß Artikel 8 Absatz 1 der Verordnung (EU) 2019/2088 über nachhaltigkeitsbezogene Offenlegungspflichten im Finanzdienstleistungssektor.

Veranlagungsstruktur

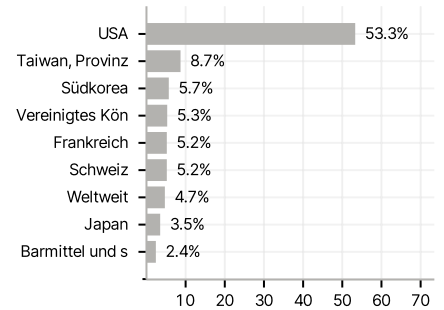
Anlagearten



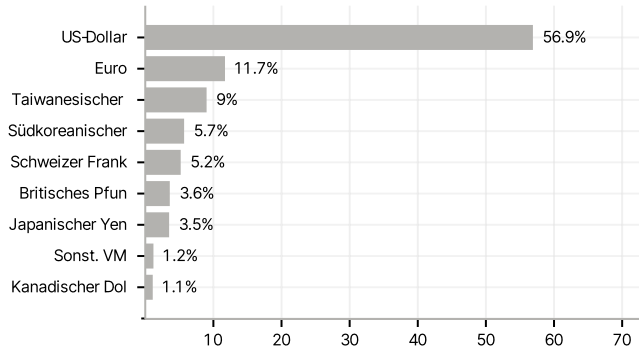
Branchen



Länder



Währungen



Größte Positionen

