Created with RealObjects PDFreactor(R) Web Service Evaluation Version | https://www.pdfreactor.com

easybank

MYRA Solidus Global Fund - Anteilklasse R / LU1016072081 / HAFX60 / Universal-Inv. (LU)

Aktuell 20.11.2026 [1]	Region	Branche	Ausschüttungsart	Typ
142,33 EUR	weltweit	Mischfonds/anleihenorientiert	ausschüttend	Gemischter Fonds

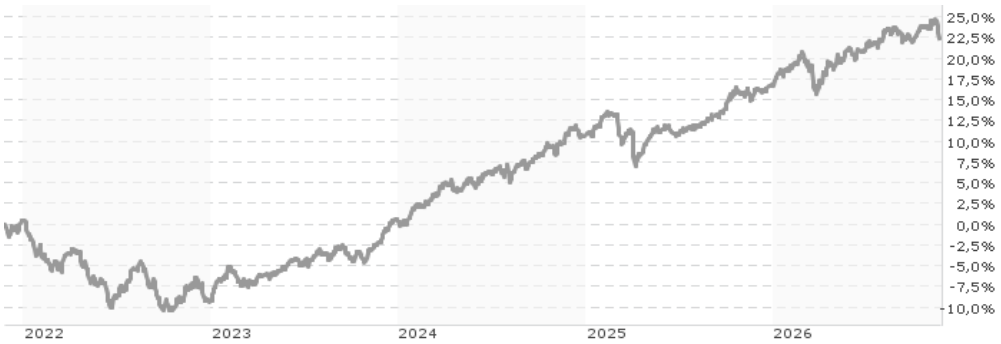

Performanceergebnisse der Vergangenheit lassen keine Rückschlüsse auf die künftige Entwicklung zu.

Risikokennzahlen

SRI 1 **2** 3 4 5 6 7

Jahresperformance

2025	+5,74%
2024	+10,04%
2023	+10,61%
2022	-9,62%
2021	+8,01%

Stammdaten

Fondart	Einzelfond
Kategorie	Mischfonds
Fondsunterkategorie	Mischfonds/anleihenorientiert
Ursprungsland	Luxemburg
Tranchenvolumen	(20.11.2026) EUR 9,62 Mio.
Gesamt-Fondsvolumen	(20.11.2026) EUR 14,92 Mio.
Auflagedatum	01.04.2014
KESt-Meldefonds	Ja
Beginn des Geschäftsjahres	01.01.
Nachhaltigkeitsfondsart	-
Fondsmanager	-
Thema	-

Konditionen

Ausgabeaufschlag	2,50%
Managementgebühr	0,98%
Depotgebühr	0,09%
Tilgungsgebühr	0,00%
Sonstige lfd. Kosten	(16.04.2026) 1,90%
Transaktionskosten	0,00%

Ausschüttungen

16.05.2018	0.64 EUR
27.04.2017	0.18 EUR

Sonstige Kennzahlen

Mindestveranlagung	EUR 0,00
Sparplan	Nein
UCITS / OGAW	Ja
Gewinnbeteiligung	15,00%
Umschichtgebühr	-

Fondsgesellschaft

Universal-Inv. (LU)
Rue de Flaxweiler 15, 6790, Grevenmacher
Luxemburg
https://www.universal-investment.com

Performance	1M	6M	YTD	1J	2J	3J	5J	seit Beginn
Performance	-1,05%	+1,72%	+4,70%	+6,39%	+11,33%	+25,39%	+22,12%	+43,45%
Performance p.a.	-	-	-	+6,39%	+5,52%	+7,83%	+4,08%	+2,89%
Performance p.a. nach max. AGA	-	-	-	+1,32%	+2,97%	+6,09%	+3,07%	+2,50%
Sharpe Ratio	-3,33	0,17	0,59	0,87	0,65	1,27	0,28	0,01
Volatilität	4,37%	3,52%	4,24%	4,07%	4,11%	3,93%	4,33%	4,82%
Schlechtester Monat	-	-1,04%	-3,53%	-3,53%	-3,53%	-3,53%	-3,53%	-6,38%
Bester Monat	-	+1,76%	+2,27%	+2,27%	+2,40%	+2,62%	+3,70%	+5,01%
Maximaler Verlust	-1,80%	-1,80%	-4,13%	-4,13%	-5,73%	-5,73%	-10,87%	-15,49%

Vertriebszulassung

Österreich, Deutschland, Luxemburg;

1. Wichtiger Hinweis zum Aktualisierungsstand: Das angegebene Datum bezieht sich ausschließlich auf die Berechnung des NAV.

RISIKOHINWEISE: Die Informationen auf dieser Seite dienen ausschließlich zu Informationszwecken und sollten weder als Verkaufsangebot noch als Aufforderung zum Kauf des Wertpapieres oder einer Empfehlung zugunsten des Wertpapieres verstanden werden. Die baha GmbH und die BAWAG P.S.K. Bank für Arbeit und Wirtschaft und Österreichische Postsparkasse Aktiengesellschaft übernehmen trotz sorgfältigster Recherche keinerlei Haftung für die Richtigkeit der angegebenen Daten.
Factsheet erstellt von: www.baha.com am 24.11.2026 04:00

Created with RealObjects PDFreactor(R) Web Service Evaluation Version | https://www.pdfreactor.com



REALOBJECTS

PDFreactor®

Evaluation Version

This PDF document was created by an evaluation version of RealObjects PDFreactor 12.2.1 (17349). The evaluation version is fully functional, but includes this information page. It must not be used for production purposes. The information page and all other evaluation notices must not be removed from the PDF file.

NOTE: Conversions in evaluation mode might be slower and the results might have a larger file size than in production mode.

Buy PDFreactor

To buy a PDFreactor license follow this link:

Buy PDFreactor online

About PDFreactor

RealObjects PDFreactor is a powerful formatting processor for converting HTML and XML documents into PDF. It uses Cascading Style Sheets (CSS) to define page layout and styles. The server-side tool enables a great variety of applications in the fields of ERP, eCommerce and Electronic Publishing.

PDFreactor supports HTML5, CSS3 and JavaScript.

It allows you to dynamically generate PDF documents such as invoices, delivery notes and shipping documents on-the-fly. PDFreactor allows you to easily add server-based PDF generation functionality to your application or service. Since PDFreactor runs on a server, the end-user in general does not need any software other than a PDF viewer.

For more information visit **www.pdfreactor.com**

Created with RealObjects PDFreactor(R) Web Service Evaluation Version | https://www.pdfreactor.com

MYRA Solidus Global Fund - Anteilklasse R / LU1016072081 / HAFX60 / Universal-Inv. (LU)

Investmentstrategie

Um diese Ziele zu erreichen, können unterschiedliche Anlageschwerpunkte auf den jeweiligen internationalen Finanzmärkten gebildet werden. Dabei kann der Anteil an Investmentanteilen und ETFs, Aktien, Schuldverschreibungen, Zertifikaten (vorwiegend Index, Discount-, Bonuszertifikate), verzinslichen Wertpapieren, Geldmarktinstrumenten, flüssige Mittel oder Festgelder je nach Marktlage und im Interesse der Anteileigner jeweils bis zu 100 % des Teilfondsvermögens betragen. Der Teilfonds ist nicht zielfondsfähig. Die Allokation zwischen den unterschiedlichen Asset Allocation Bausteinen wird dynamisch je nach Marktlage verwaltet und kann vorübergehend auch komplett abgebaut werden. Je nach Marktlage und im Interesse der Anteileigner darf das Teilfondsvermögen auch vorübergehend bis zu 100% in Geldmarktinstrumente und flüssige Mittel einschließlich Sichteinlagen investiert werden. Die Asset Allocation kann im Bedarfsfall auch unter Beimischung von Derivaten oder vollständigen Umsetzung über Derivate dargestellt werden. Der Teilfonds kann Derivatgeschäfte tätigen, um Vermögenspositionen abzusichern oder um höhere Wertzuwächse zu erzielen. Der Fonds wird nicht mit Bezug auf eine Benchmark gemanagt.

Fondsspezifische Informationen

Im Rahmen der Anlagestrategie kann überwiegend in Einlagen investiert werden. Im Rahmen der Anlagestrategie kann in wesentlichem Umfang in Derivate investiert werden. Die Fondsbestimmungen des MYRA Solidus Global Fund - Anteilklasse R wurden durch die FMA bewilligt. Der MYRA Solidus Global Fund - Anteilklasse R kann mehr als 35 % des Fondsvermögens in Wertpapiere/Geldmarktinstrumente folgender Emittenten investieren: einem Mitgliedstaat oder seinen Gebietskörperschaften oder von einem OECD-Staat oder von internationalen Organismen öffentlich-rechtlichen Charakters, denen ein oder mehrere Mitgliedstaaten angehören.

Investmentziel

Der Teilfonds ist aktiv gemanagt. Das Anlageziel des Teilfonds besteht in der Erwirtschaftung einer langfristigen Wertsteigerung durch die Umsetzung eines Multi-Strategien-Ansatzes, unter Beachtung der Risikostreuung in Euro. Der Teilfonds strebt an, mit seiner internationalen Ausrichtung auf lange Sicht einen möglichst stetigen und stabilen Wertzuwachs zu erwirtschaften und als Basisinvestment das Schwankungsrisiko deutlich zu minimieren. In einem dreistufigen Prozess wird die Investmentstrategie zunächst über die Diversifikation und Asset Allocation umgesetzt. Durch die dreidimensionale Diversifikation über (1) Anlageklassen, Regionen, Währungen, (2) Investmentstile und (3) Risikoprämien soll eine Verstetigung der langfristigen Wertentwicklung erreicht werden.

RISIKOHINWEISE: Die Informationen auf dieser Seite dienen ausschließlich zu Informationszwecken und sollten weder als Verkaufsangebot noch als Aufforderung zum Kauf des Wertpapieres oder einer Empfehlung zugunsten des Wertpapieres verstanden werden. Die baha GmbH und die BAWAG P.S.K. Bank für Arbeit und Wirtschaft und Österreichische Postsparkasse Aktiengesellschaft übernehmen trotz sorgfältigster Recherche keinerlei Haftung für die Richtigkeit der angegebenen Daten.
Factsheet erstellt von: www.baha.com am 24.11.2026 04:00

Created with RealObjects PDFreactor(R) Web Service Evaluation Version | https://www.pdfreactor.com

Created with RealObjects PDFreactor(R) Web Service Evaluation Version | https://www.pdfreactor.com

MYRA Solidus Global Fund - Anteilklasse R / LU1016072081 / HAFX60 / Universal-Inv. (LU)

Veranlagungsstruktur

Anlagearten

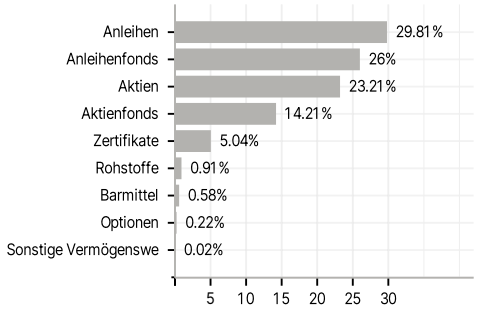

Branchen

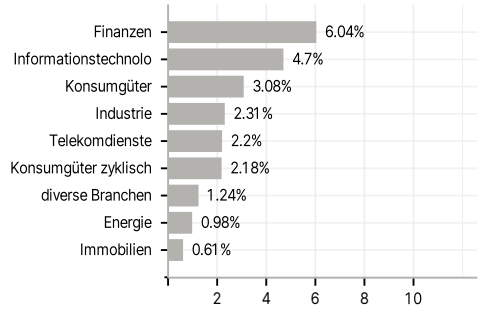

Emittenten

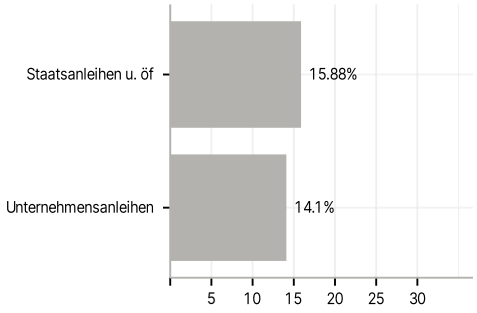

Länder

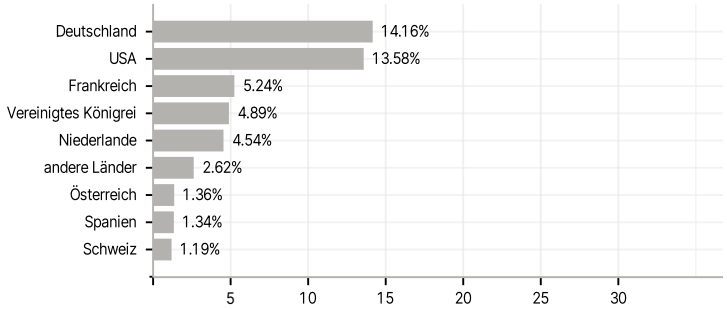

Laufzeiten

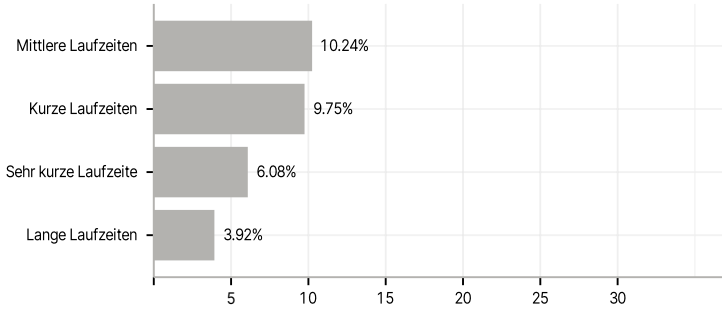

Währungen

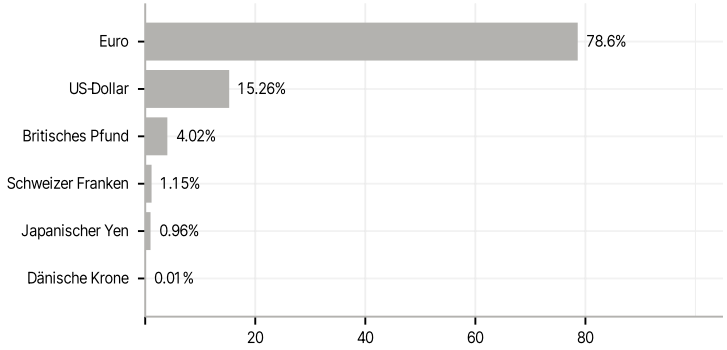

Größte Positionen

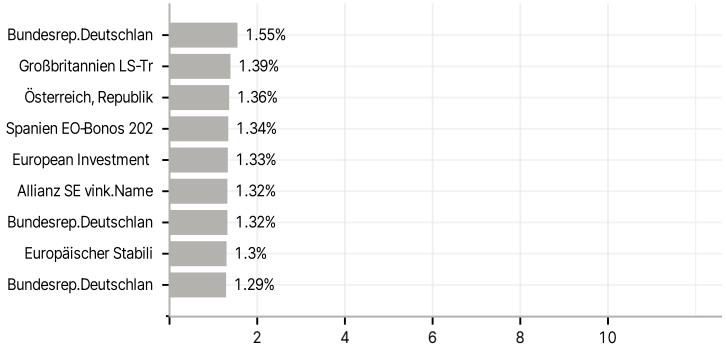

RISIKOHINWEISE: Die Informationen auf dieser Seite dienen ausschließlich zu Informationszwecken und sollten weder als Verkaufsangebot noch als Aufforderung zum Kauf des Wertpapieres oder einer Empfehlung zugunsten des Wertpapieres verstanden werden. Die baha GmbH und die BAWAG P.S.K. Bank für Arbeit und Wirtschaft und Österreichische Postsparkasse Aktiengesellschaft übernehmen trotz sorgfältigster Recherche keinerlei Haftung für die Richtigkeit der angegebenen Daten.
Factsheet erstellt von: www.baha.com am 24.11.2026 04:00

Created with RealObjects PDFreactor(R) Web Service Evaluation Version | https://www.pdfreactor.com