T3 Global Allocation A (a) / DE000A12BRH7 / A12BRH / Ampega Investment

Aktuell 07.07.2025 [1]	Region	Branche	Ausschüttungsart	Typ
146,09 EUR	weltweit	Mischfonds/flexibel	ausschüttend	Gemischter Fonds

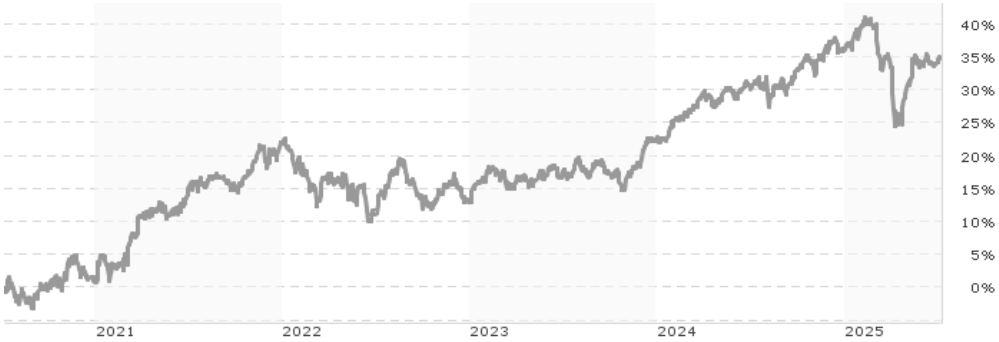

Performanceergebnisse der Vergangenheit lassen keine Rückschlüsse auf die künftige Entwicklung zu.

Risikokennzahlen							
SRI	1	2	3	4	5	6	7

Jahresperformance	
2024	+11,09%
2023	+8,06%
2022	-7,26%
2021	+21,04%
2020	-9,12%

Stammdaten	
Fondart	Dachfonds
Kategorie	Mischfonds
Fondsunterkategorie	Mischfonds/flexibel
Ursprungsland	Deutschland
Tranchenvolumen	(07.07.2025) EUR 171,88 Mio.
Gesamt-Fondsvolumen	(04.07.2025) EUR 172,18 Mio.
Auflagedatum	21.12.2015
KESt-Meldefonds	Ja
Beginn des Geschäftsjahres	01.07.
Nachhaltigkeitsfondsart	-
Fondsmanager	Tresides Asset Management GmbH
Thema	-

Konditionen	
Ausgabeaufschlag	0,00%
Managementgebühr	0,40%
Depotgebühr	0,10%
Tilgungsgebühr	0,00%
Sonstige lfd. Kosten	(13.11.2024) 0,53%
Transaktionskosten	0,18%

Ausschüttungen	
05.08.2024	2.17 EUR
02.09.2020	0.45 EUR
05.09.2019	0.45 EUR
05.09.2018	0.70 EUR
02.01.2018	0.15 EUR

Sonstige Kennzahlen	
Mindestveranlagung	-
Sparplan	Nein
UCITS / OGAW	Ja
Gewinnbeteiligung	0,00%
Umschichtgebühr	-

Fondsgesellschaft

Ampega Investment
Charles-de-Gaulle-Platz 1, 50679, Köln
Deutschland
https://www.ampega.de

Performance	1M	6M	YTD	1J	2J	3J	5J	seit Beginn
Performance	-0,23%	-1,32%	-0,74%	+3,07%	+15,43%	+19,44%	+33,93%	+51,27%
Performance p.a.	-	-	-	+3,08%	+7,43%	+6,09%	+6,01%	+4,43%
Performance p.a. nach max. AGA	-0,23%	-1,32%	-0,74%	+3,08%	+7,43%	+6,09%	+6,01%	+4,43%
Sharpe Ratio	-1,18	-0,48	-0,36	0,13	0,80	0,61	0,52	0,27
Volatilität	4,21%	9,58%	9,44%	8,18%	6,81%	6,75%	7,70%	8,98%
Schlechtester Monat	-	-4,42%	-4,42%	-4,42%	-4,42%	-4,42%	-4,42%	-5,60%
Bester Monat	-	+3,87%	+3,87%	+3,87%	+3,87%	+4,85%	+7,68%	+7,68%
Maximaler Verlust	-1,46%	-11,64%	-11,64%	-11,64%	-11,64%	-11,64%	-11,64%	-16,23%

Vertriebszulassung

Österreich,Deutschland,Tschechien;

1. Wichtiger Hinweis zum Aktualisierungsstand: Das angegebene Datum bezieht sich ausschließlich auf die Berechnung des NAV.

RISIKOHINWEISE: Die Informationen auf dieser Seite dienen ausschließlich zu Informationszwecken und sollten weder als Verkaufsangebot noch als Aufforderung zum Kauf des Wertpapieres oder einer Empfehlung zugunsten des Wertpapieres verstanden werden. Die baha GmbH und die BAWAG P.S.K. Bank für Arbeit und Wirtschaft und Österreichische Postsparkasse Aktiengesellschaft übernehmen trotz sorgfältigster Recherche keinerlei Haftung für die Richtigkeit der angegebenen Daten.
Factsheet erstellt von: www.baha.com am 08.07.2025 07:54

T3 Global Allocation A (a) / DE000A12BRH7 / A12BRH / Ampega Investment

Investmentstrategie

Da die in dem Fonds enthaltenen Wertpapiere einer erheblichen Wertschwankung unterliegen, kann durch die frühzeitige Rückgabe der Anlage das Risiko deutlich ansteigen und somit die Rendite reduziert werden. Daher ist dieser Fonds unter Umständen für Anleger nicht geeignet, die ihr Geld innerhalb eines Zeitraums von 5 Jahren aus dem Fonds wieder zurückziehen wollen. Der Einsatz von Optionen stellt dabei einen ergänzenden Baustein in der Anlagepolitik dar, der je nach Marktsituation zu Absicherungszwecken oder zur Erzielung von Wertzuwächsen eingesetzt wird. Das Fondsmanagement entscheidet nach eigenem Ermessen aktiv über die Auswahl der Vermögensgegenstände und orientiert sich nicht an einer Benchmark. Die Gesellschaft kann die Anlagepolitik des Fonds innerhalb des gesetzlich und vertraglich zulässigen Anlagespektrums und damit ohne Änderung der Anlagebedingungen und deren Genehmigung durch die BaFin ändern.

Fondsspezifische Informationen

Im Rahmen der Anlagestrategie kann in wesentlichem Umfang in Derivate investiert werden. Im Rahmen der Anlagestrategie kann überwiegend in andere Investmentfonds investiert werden.

Investmentziel

Ziel des Fonds ist es, eine möglichst große Wertsteigerung zu erreichen. Dabei wird die Erzielung einer Rendite bei angemessenem Risiko angestrebt. Zu diesem Ziel investiert der Fonds nach dem Grundsatz der Risikostreuung weltweit hauptsächlich in Aktien, Renten oder andere Investmentfonds und ETFs. Zudem darf der Fonds Derivate einsetzen um Vermögenspositionen abzusichern, höhere Wertzuwächse zu erzielen oder um auf steigende oder fallende Kurse zu spekulieren.

Veranlagungsstruktur

Anlagearten

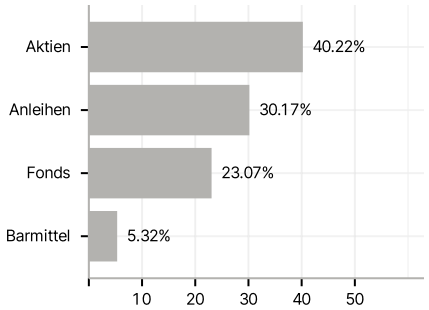

Branchen

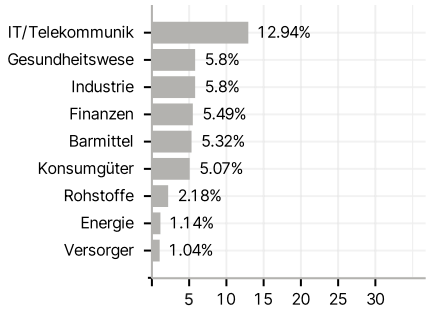

Emittenten

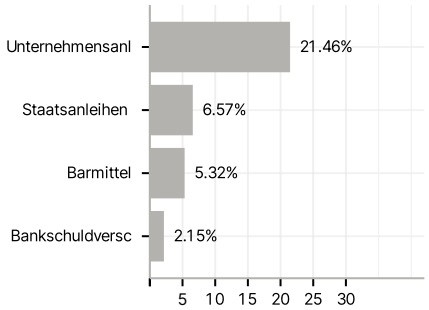

Länder

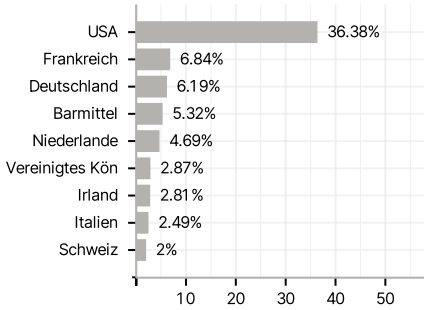

Laufzeiten

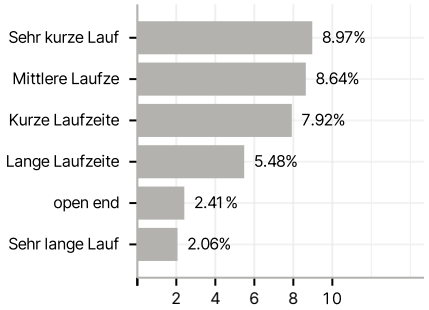

Währungen

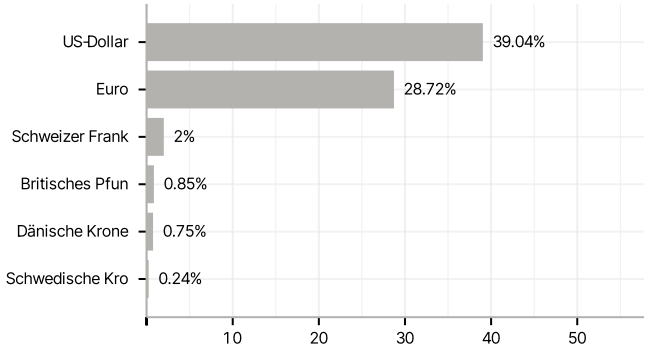

Größte Positionen

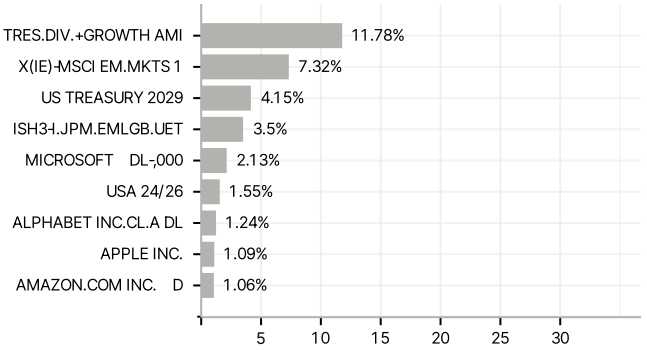

RISIKOHINWEISE: Die Informationen auf dieser Seite dienen ausschließlich zu Informationszwecken und sollten weder als Verkaufsangebot noch als Aufforderung zum Kauf des Wertpapieres oder einer Empfehlung zugunsten des Wertpapieres verstanden werden. Die baha GmbH und die BAWAG P.S.K. Bank für Arbeit und Wirtschaft und Österreichische Postsparkasse Aktiengesellschaft übernehmen trotz sorgfältigster Recherche keinerlei Haftung für die Richtigkeit der angegebenen Daten.
Factsheet erstellt von: www.baha.com am 08.07.2025 07:54