

JPMorgan Funds - Global Sustainable Equity Fund C (acc) - USD / LU0129437173 / 666267 / JPMorgan AM (EU)

|                                       |               |                |                         |             |
|---------------------------------------|---------------|----------------|-------------------------|-------------|
| <b>Aktuell 18.06.2026<sup>1</sup></b> | <b>Region</b> | <b>Branche</b> | <b>Ausschüttungsart</b> | <b>Typ</b>  |
| 379,36 USD                            | weltweit      | enmix          | thesaurierend           | Aktienfonds |



**Risikokennzahlen**

|     |   |   |   |          |   |   |   |
|-----|---|---|---|----------|---|---|---|
| SRI | 1 | 2 | 3 | <b>4</b> | 5 | 6 | 7 |
|-----|---|---|---|----------|---|---|---|

**Jahresperformance**

|      |         |
|------|---------|
| 2025 | +10,95% |
| 2024 | +17,18% |
| 2023 | +25,61% |
| 2022 | -22,89% |
| 2021 | +24,71% |

Performanceergebnisse der Vergangenheit lassen keine Rückschlüsse auf die künftige Entwicklung zu.

| Stammdaten                 |   | Konditionen   |       | Sonstige Kennzahlen      |                   |
|----------------------------|---|---|-------|--------------------------|-------------------|
| Fondart                    | Einzelfond  | Ausgabeaufschlag  | 0,00% | Mindestveranlagung       | EUR 10.000.000,00 |
| Kategorie                  | Aktien  | Managementgebühr  | 0,55% | Sparplan                 | Nein              |
| Fondsunterkategorie        | Branchenmix   | Depotgebühr   | -     | UCITS / OGAW             | Ja                |
| Ursprungsland              | Luxemburg   | Tilgungsgebühr  | 0,00% | Gewinnbeteiligung        | 0,00%             |
| Tranchenvolumen            | (18.06.2026) USD 118,64 Mio.                        | Sonstige lfd. Kosten (27.04.2026)   | 0,75% | Umschichtgebühr          | 1,00%             |
| Gesamt-Fondsvolumen        | (18.06.2026) USD 367,71 Mio.                        | Transaktionskosten  | 0,18% | <b>Fondsgesellschaft</b> |                   |
| Auflagedatum               | 29.09.2015  | JPMorgan AM (EU)  |       |                          |                   |
| KESSt-Meldefonds           | Ja  | 6, Route de Trèves, 2633, Senningerberg   |       |                          |                   |
| Beginn des Geschäftsjahres | 01.07.  | Luxemburg   |       |                          |                   |
| Nachhaltigkeitsfondsart    | Ethik/Ökologie                                      | <a href="https://www.jpmmorganassetmanagement.de">https://www.jpmmorganassetmanagement.de</a> |       |                          |                   |
| Fondsmanager               | Timothy Woodhouse<br>Joanna Crompton, Sophie Wright |   |       |                          |                   |
| Thema                      | -   |   |       |                          |                   |

| Performance                    | 1M     | 6M      | YTD     | 1J      | 2J      | 3J      | 5J      | seit Beginn |
|--------------------------------|--------|---------|---------|---------|---------|---------|---------|-------------|
| Performance                    | +1,97% | +6,13%  | +4,09%  | +11,40% | +17,01% | +50,67% | +43,72% | +279,36%    |
| Performance p.a.               | -      | -       | -       | +11,40% | +8,17%  | +14,66% | +7,52%  | +13,24%     |
| Performance p.a. nach max. AGA | -      | -       | -       | +11,40% | +8,17%  | +14,64% | +7,52%  | +13,22%     |
| Sharpe Ratio                   | 1,58   | 0,64    | 0,40    | 0,65    | 0,37    | 0,85    | 0,30    | 0,65        |
| Volatilität                    | 14,75% | 16,07%  | 16,60%  | 13,86%  | 15,68%  | 14,37%  | 16,75%  | 16,61%      |
| Schlechtester Monat            | -      | -8,33%  | -8,33%  | -8,33%  | -8,33%  | -8,33%  | -10,48% | -10,48%     |
| Bester Monat                   | -      | +9,71%  | +9,71%  | +9,71%  | +9,71%  | +9,71%  | +9,71%  | +13,32%     |
| Maximaler Verlust              | -4,06% | -11,68% | -11,68% | -11,68% | -16,77% | -16,77% | -34,49% | -34,49%     |

**Vertriebszulassung**

Österreich, Deutschland, Schweiz;

1. Wichtiger Hinweis zum Aktualisierungsstand: Das angegebene Datum bezieht sich ausschließlich auf die Berechnung des NAV.

RISIKOHINWEISE: Die Informationen auf dieser Seite dienen ausschließlich zu Informationszwecken und sollten weder als Verkaufsangebot noch als Aufforderung zum Kauf des Wertpapiers oder einer Empfehlung zugunsten des Wertpapiers verstanden werden. Die baha GmbH und die BAWAG P.S.K. Bank für Arbeit und Wirtschaft und Österreichische Postsparkasse Aktiengesellschaft übernehmen trotz sorgfältigster Recherche keinerlei Haftung für die Richtigkeit der angegebenen Daten.  
Factsheet erstellt von: www.baha.com am 22.06.2026 18:21

## JPMorgan Funds - Global Sustainable Equity Fund C (acc) - USD / LU0129437173 / 666267 / JPMorgan AM (EU)

### Investmentstrategie

Der Teilfonds wendet einen funamentalen Botton-up-Titelauswahlprozess an. Der Anlageprozess basiert auf einer Analyse der einzelnen Aktien durch ein globales Research-Team. Er bezieht ESG-Faktoren ein, um Unternehmen mit starken oder sich verbessernden Nachhaltigkeitsmerkmalen zu ermitteln.

### Fondsspezifische Informationen

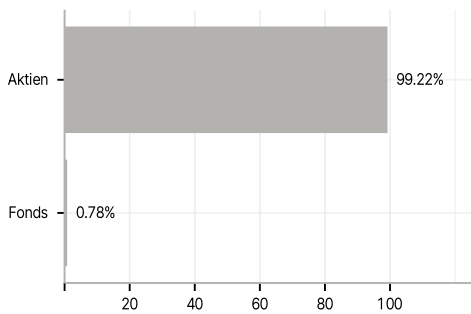
Im Rahmen der Anlagestrategie kann in wesentlichem Umfang in Derivate investiert werden. Die Fondsbestimmungen des JPMorgan Funds - Global Sustainable Equity Fund C (acc) - USD wurden durch die FMA bewilligt. Der JPMorgan Funds - Global Sustainable Equity Fund C (acc) - USD kann mehr als 35 % des Fondsvermögens in Wertpapiere/Geldmarktinstrumente folgender Emittenten investieren: the EU, the national, regional and local administrations of the Member States or their central banks, the European Central Bank, the European Investment Bank, the European Investment Fund, the European Stability Mechanism, the European Financial Stability Facility, a central authority or central bank of a member state of the OECD, Group of Twenty or Singapore, the International Monetary Fund, the International Bank for Reconstruction and Development, the Council of Europe Development Bank, the European Bank for Reconstruction and Development, the Bank for International Settlement.

### Investmentziel

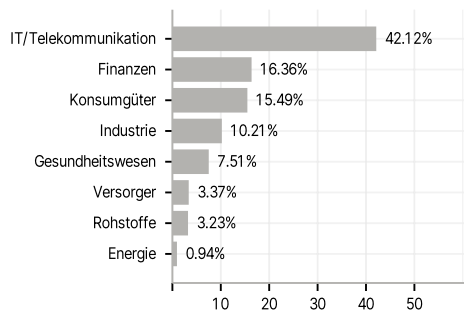
Erzielung eines langfristigen Kapitalwachstums durch die vorwiegende Anlage in Unternehmen weltweit, die positive oder sich verbessernde ökologische und/oder soziale Eigenschaften aufweisen. Unternehmen mit positiven ökologischen und/oder sozialen Eigenschaften sind Unternehmen, die nach Auffassung des Anlageverwalters eine effektive Governance und ein herausragendes Management umweltspezifischer und/oder sozialer Themen aufweisen (nachhaltige Eigenschaften).

### Veranlagungsstruktur

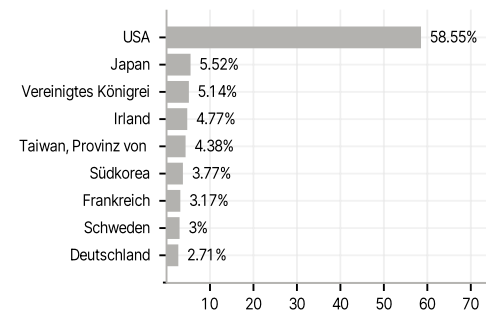
#### Anlagearten



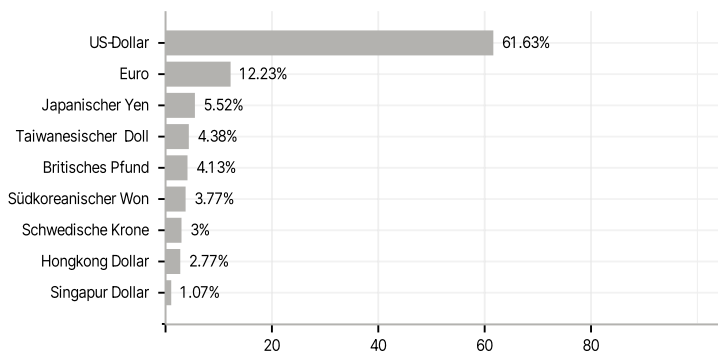
#### Branchen



#### Länder



#### Währungen



#### Größte Positionen

