

BL Equities Japan Klasse A / LU0578147992 / A1H54Y / BLI - Ban.d.Lux.Inv.

Aktuell 27.04.2026¹	Region	Branche	Ausschüttungsart	Typ
37043,00 JPY	Japan	enmix	ausschüttend	Aktienfonds


Risikokennzahlen

SRI	1	2	3	4	5	6	7
-----	---	---	---	----------	---	---	---

Jahresperformance

2025	+6,58%
2024	+10,48%
2023	+18,15%
2022	-8,34%
2021	+2,91%

Performanceergebnisse der Vergangenheit lassen keine Rückschlüsse auf die künftige Entwicklung zu.

Stammdaten		Konditionen		Sonstige Kennzahlen	
Fondart	Einzelfond	Ausgabeaufschlag	5,00%	Mindestveranlagung	EUR 0,00
Kategorie	Aktien	Managementgebühr	1,25%	Sparplan	Nein
Fondsunterkategorie	Branchenmix	Depotgebühr	0,04%	UCITS / OGAW	Ja
Ursprungsland	Luxemburg	Tilgungsgebühr	0,00%	Gewinnbeteiligung	0,00%
Tranchenvolumen	(27.04.2026) JPY 360,46 Mio.	Sonstige lfd. Kosten (06.02.2026)	1,50%	Umschichtgebühr	0,00%
Gesamt-Fondsvolumen	(27.04.2026) JPY 56,20 Mrd.	Transaktionskosten	0,40%	Fondsgesellschaft	
Auflegedatum	28.01.2013	Ausschüttungen		BLI - Ban.d.Lux.Inv.	
KESSt-Meldefonds	Ja	26.01.2018	199.49 JPY	16, BOULEVARD ROYAL, 2449, Luxemburg	
Beginn des Geschäftsjahres	01.10.	26.01.2017	231.04 JPY	Luxemburg	
Nachhaltigkeitsfondsart	-	29.01.2016	179.00 JPY	https://www.banquedeluxembourg.com	
Fondsmanager	Steve Glod	30.01.2015	35.00 JPY		
Thema	-	31.01.2014	63.17 JPY		

Performance	1M	6M	YTD	1J	2J	3J	5J	seit Beginn
Performance	+8,65%	+4,31%	+4,89%	+21,00%	+17,13%	+35,68%	+35,21%	+284,54%
Performance p.a.	-	-	-	+21,06%	+8,26%	+10,70%	+6,22%	+10,70%
Performance p.a. nach max. AGA	-	-	-	+15,24%	+5,62%	+8,92%	+5,19%	+10,29%
Sharpe Ratio	7,69	0,33	0,64	1,10	0,29	0,46	0,23	0,50
Volatilität	25,09%	20,32%	23,03%	17,19%	20,71%	18,57%	17,37%	17,13%
Schlechtester Monat	-	-11,57%	-11,57%	-11,57%	-11,57%	-11,57%	-11,57%	-11,57%
Bester Monat	-	+9,17%	+9,17%	+9,17%	+9,17%	+9,17%	+9,17%	+11,13%
Maximaler Verlust	-2,42%	-11,57%	-11,57%	-11,57%	-21,90%	-21,90%	-23,78%	-29,33%

Vertriebszulassung

Österreich, Deutschland, Schweiz;

1. Wichtiger Hinweis zum Aktualisierungsstand: Das angegebene Datum bezieht sich ausschließlich auf die Berechnung des NAV.

 RISIKOHINWEISE: Die Informationen auf dieser Seite dienen ausschließlich zu Informationszwecken und sollten weder als Verkaufsangebot noch als Aufforderung zum Kauf des Wertpapiers oder einer Empfehlung zugunsten des Wertpapiers verstanden werden. Die baha GmbH und die BAWAG P.S.K. Bank für Arbeit und Wirtschaft und Österreichische Postsparkasse Aktiengesellschaft übernehmen trotz sorgfältigster Recherche keinerlei Haftung für die Richtigkeit der angegebenen Daten.
 Factsheet erstellt von: www.baha.com am 28.04.2026 07:21

BL Equities Japan Klasse A / LU0578147992 / A1H54Y / BLI - Ban.d.Lux.Inv.

Investmentstrategie

Der Teilfonds kann zur Absicherung oder Optimierung der Strukturierung des Portfolios auch auf Derivate zurückgreifen. Der Fondsmanager integriert und fördert Nachhaltigkeitsfaktoren in seiner Anlagestrategie, indem er außerfinanzielle Daten in das Modell für die Bewertung der Emittenten einbezieht. Hauptsächlich wird in Gesellschaften investiert, die ihren Sitz in Japan haben.

Fondsspezifische Informationen

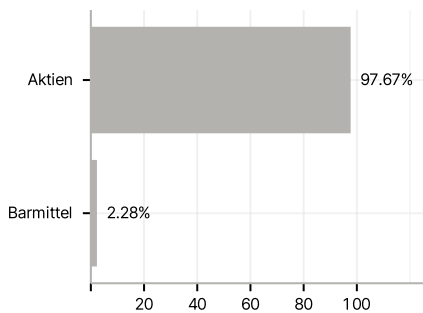
Im Rahmen der Anlagestrategie kann in wesentlichem Umfang in Derivate investiert werden. Die Fondsbestimmungen des BL Equities Japan Klasse A wurden durch die FMA bewilligt. Der BL Equities Japan Klasse A kann mehr als 35 % des Fondsvermögens in Wertpapiere/Geldmarktinstrumente folgender Emittenten investieren: die von einem Mitgliedstaat der Europäischen Union, dessen lokalen Behörden, einem durch die Luxemburger Aufsichtsbehörde zugelassenen Nichtmitgliedstaat der Europäischen Union, wie etwa Singapur, Brasilien, Russland und Indonesien, oder von internationalen Einrichtungen öffentlich-rechtlichen Charakters, denen ein oder mehrere Mitgliedstaaten der Europäischen Union angehören, einem Mitglied der OECD oder einem anderen Staat begeben oder garantiert werden,.

Investmentziel

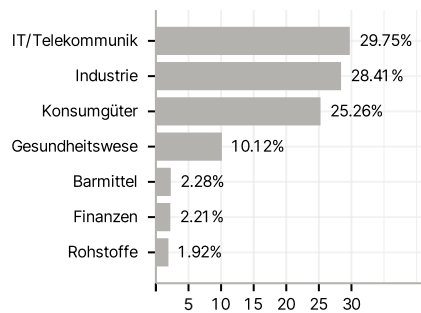
Streben nach einer langfristigen Kapitalsteigerung. Der Teilfonds legt mindestens 75% seines Nettovermögens in Aktien von Gesellschaften an, die an japanischen regulierten Märkten notiert sind. Maximal 10% des Nettovermögens dürfen in offenen Investmentfonds angelegt werden.

Veranlagungsstruktur

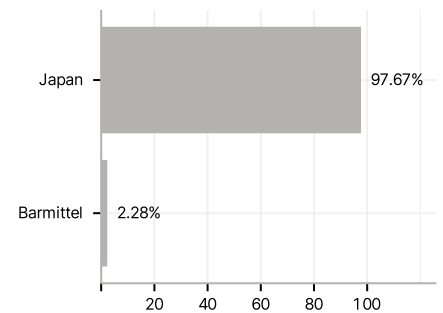
Anlagearten



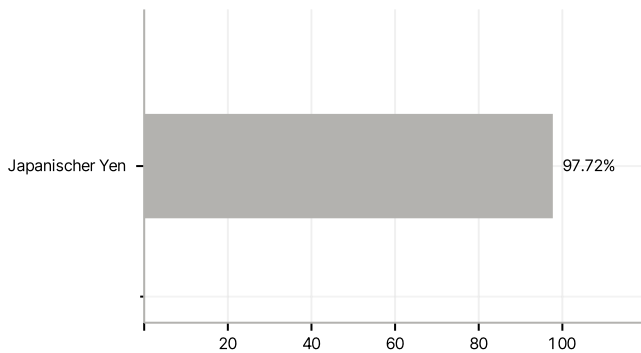
Branchen



Länder



Währungen



Größte Positionen

