Schroder Alternative Solutions Commodity Fund C Distribution USD / LU0294692966 / A0MWE3 / Schroder IM (EU)

Aktuell 17.12.2025 [1]	Region	Branche	Ausschüttungsart	Typ
99,62 USD	weltweit	AI Commodities	ausschüttend	Alternative Investm.

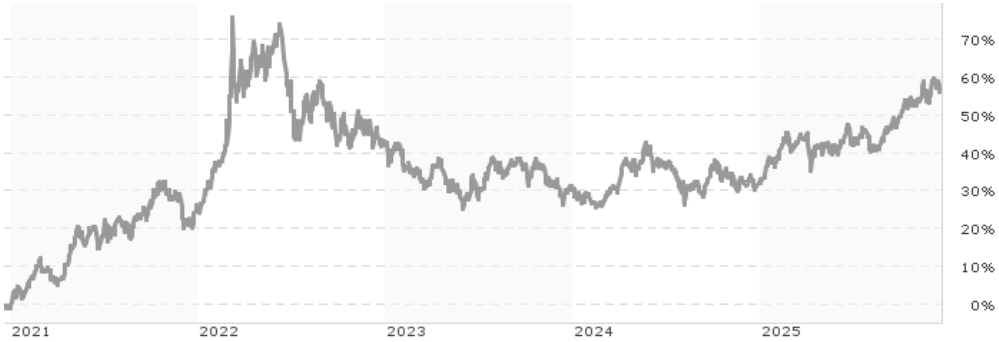

Performanceergebnisse der Vergangenheit lassen keine Rückschlüsse auf die künftige Entwicklung zu.

Risikokennzahlen	
SRI	1 2 3 **4** 5 6 7

Jahresperformance	
2024	+1,53%
2023	-8,64%
2022	+14,33%
2021	+23,96%
2020	+3,83%

Stammdaten	
Fondart	Einzelfond
Kategorie	Alternative Investments
Fondsunterkategorie	AI Commodities
Ursprungsland	Luxemburg
Tranchenvolumen	(17.12.2025) USD 1,29 Mio.
Gesamt-Fondsvolumen	(17.12.2025) USD 410,38 Mio.
Auflagedatum	20.04.2007
KESt-Meldefonds	Ja
Beginn des Geschäftsjahres	01.10.
Nachhaltigkeitsfondsart	-
Fondsmanager	Dravasp Jhabvala James Luke
	Dravasp Jhabvala, James Luke, Malcolm Melville
Thema	-

Konditionen	
Ausgabeaufschlag	0,50%
Managementgebühr	1,00%
Depotgebühr	0,30%
Tilgungsgebühr	0,00%
Sonstige lfd. Kosten	(31.10.2025) 1,38%
Transaktionskosten	0,20%

Ausschüttungen	
25.09.2025	2.34 USD
26.09.2024	3.06 USD
28.09.2023	2.59 USD
26.09.2019	0.50 USD
28.09.2017	0.40 USD

Sonstige Kennzahlen	
Mindestveranlagung	EUR 250.000,00
Sparplan	Nein
UCITS / OGAW	-
Gewinnbeteiligung	10,00%
Umschichtgebühr	1,00%

Fondsgesellschaft
Schroder IM (EU)
5 Hohenhof, 1736, Senningerberg
Luxemburg
https://www.schroders.com

Performance	1M	6M	YTD	1J	2J	3J	5J	seit Beginn
Performance	+0,81%	+7,46%	+19,05%	+19,77%	+20,92%	+9,90%	+58,47%	-9,55%
Performance p.a.	-	-	-	+19,77%	+9,96%	+3,20%	+9,64%	-0,54%
Performance p.a. nach max. AGA	-	-	-	+18,59%	+9,42%	+2,86%	+9,43%	-0,59%
Sharpe Ratio	0,71	1,28	1,65	1,65	0,71	0,10	0,50	-0,17
Volatilität	11,58%	10,44%	10,77%	10,73%	11,06%	11,44%	15,00%	15,10%
Schlechtester Monat	-	-0,60%	-2,96%	-2,96%	-4,24%	-5,54%	-9,16%	-17,18%
Bester Monat	-	+3,79%	+4,15%	+4,15%	+5,28%	+7,06%	+9,82%	+15,75%
Maximaler Verlust	-2,26%	-5,20%	-7,14%	-7,14%	-11,44%	-12,80%	-28,82%	-73,31%

Vertriebszulassung

Österreich,Deutschland,Schweiz;

1. Wichtiger Hinweis zum Aktualisierungsstand: Das angegebene Datum bezieht sich ausschließlich auf die Berechnung des NAV.

RISIKOHINWEISE: Die Informationen auf dieser Seite dienen ausschließlich zu Informationszwecken und sollten weder als Verkaufsangebot noch als Aufforderung zum Kauf des Wertpapieres oder einer Empfehlung zugunsten des Wertpapieres verstanden werden. Die baha GmbH und die BAWAG P.S.K. Bank für Arbeit und Wirtschaft und Österreichische Postsparkasse Aktiengesellschaft übernehmen trotz sorgfältigster Recherche keinerlei Haftung für die Richtigkeit der angegebenen Daten.
Factsheet erstellt von: www.baha.com am 18.12.2025 06:35

Schroder Alternative Solutions Commodity Fund C Distribution USD / LU0294692966 / A0MWE3 / Schroder IM (EU)

Investmentstrategie

Der Fonds legt vorwiegend in Rohstoffen durch Einsatz von derivativen Finanzinstrumenten an sowie in geringerem Umfang in Unternehmensaktien, Anleihen, Devisen, Geldmarktinstrumenten und hält Bareinlagen. Der Fonds erwirbt direkt keine physischen Rohstoffe. Derivate können eingesetzt werden, um das Anlageziel zu erreichen und das Risiko zu senken oder den Fonds effizienter zu verwalten.

Fondsspezifische Informationen

Im Rahmen der Anlagestrategie kann in wesentlichem Umfang in Derivate investiert werden. Die Fondsbestimmungen des Schroder Alternative Solutions Commodity Fund C Distribution USD wurden durch die FMA bewilligt. Der Schroder Alternative Solutions Commodity Fund C Distribution USD kann mehr als 35 % des Fondsvermögens in Wertpapiere/Geldmarktinstrumente folgender Emittenten investieren: die von einem EU-Mitgliedstaat, seinen Gebietskörperschaften, einem Nicht-Mitgliedstaat der Europäischen Union oder von internationalen öffentlich-rechtlichen Körperschaften, denen ein oder mehrere EUMitgliedstaaten angehören, ausgegeben oder garantiert werden.

Investmentziel

Der Fonds investiert weltweit in rohstoffbezogene Finanzinstrumente. Der Fonds geht Engagements in einem breiten Spektrum von Rohstoffen in den Sektoren Energie, Metalle und Landwirtschaft ein. Der Fonds ist darauf ausgelegt, Anlegern Engagements in Rohstoffen zu bieten. Ziel des Investmentteams ist es, in diesen Sektoren Anlagechancen zu identifizieren, indem es gründliche Analysen durchführt, um die besten Anlagen auszuwählen.

Veranlagungsstruktur

Anlagearten

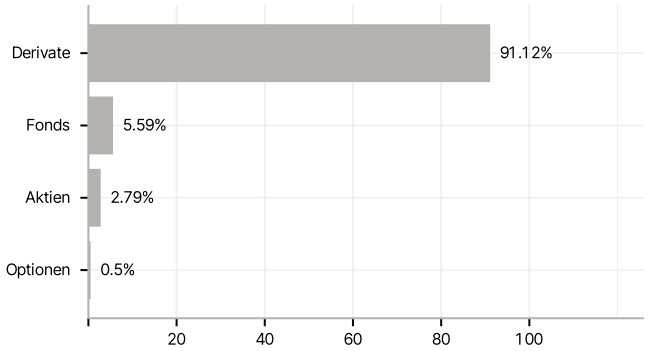

Branchen

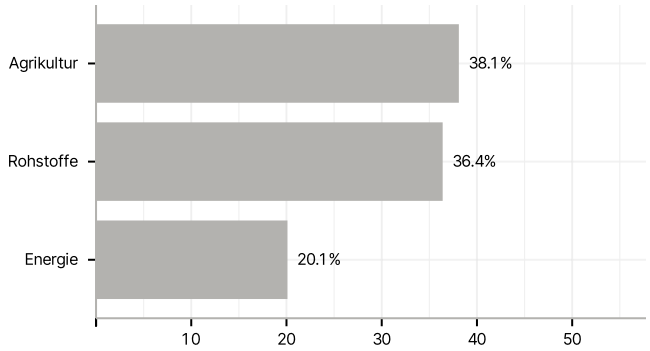

Länder

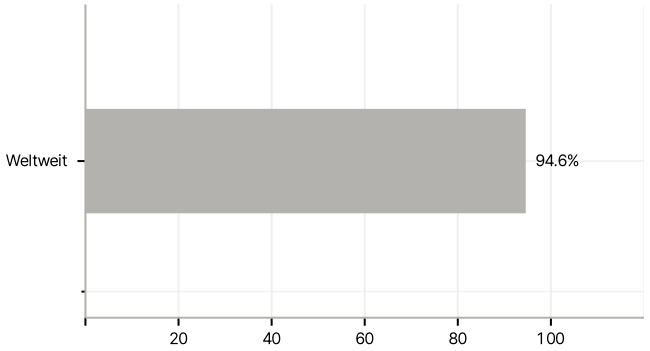

Größte Positionen

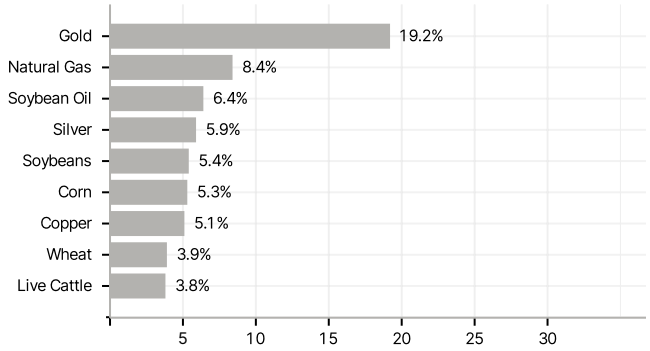

RISIKOHINWEISE: Die Informationen auf dieser Seite dienen ausschließlich zu Informationszwecken und sollten weder als Verkaufsangebot noch als Aufforderung zum Kauf des Wertpapieres oder einer Empfehlung zugunsten des Wertpapieres verstanden werden. Die baha GmbH und die BAWAG P.S.K. Bank für Arbeit und Wirtschaft und Österreichische Postsparkasse Aktiengesellschaft übernehmen trotz sorgfältigster Recherche keinerlei Haftung für die Richtigkeit der angegebenen Daten.
Factsheet erstellt von: www.baha.com am 18.12.2025 06:35