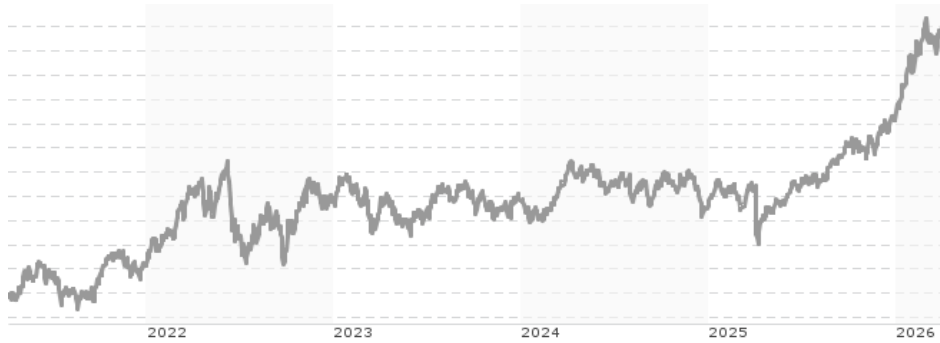


# Franklin Natural Resources Fund - A (Ydis) EUR-H1 / LU0626261860 / A1JAW9 / Franklin Templeton

<b>Aktuell 06.04.2026<sup>1</sup></b>	<b>Region</b>	<b>Branche</b>	<b>Ausschüttungsart</b>	<b>Typ</b>
8,39 EUR	weltweit	e Rohstoffe divers	ausschüttend	Aktienfonds



## Risikokennzahlen

SRI	1	2	3	4	<b>5</b>	6	7
-----	---	---	---	---	----------	---	---

## Jahresperformance

2025	+25,88%
2024	-1,63%
2023	-0,84%
2022	+24,62%
2021	+33,53%

Performanceergebnisse der Vergangenheit lassen keine Rückschlüsse auf die künftige Entwicklung zu.

Stammdaten		Konditionen		Sonstige Kennzahlen	
Fondart	Einzelfond	Ausgabeaufschlag	5,75%	Mindestveranlagung	EUR 1.000,00
Kategorie	Aktien	Managementgebühr	1,50%	Sparplan	Nein
Fondsunterkategorie	Branche Rohstoffe divers	Depotgebühr	0,14%	UCITS / OGAW	Ja
Ursprungsland	Luxemburg	Tilgungsgebühr	0,00%	Gewinnbeteiligung	0,00%
Tranchenvolumen	(27.02.2026) USD 4,30 Mio.	Sonstige lfd. Kosten (19.02.2026)	1,85%	Umschichtgebühr	1,00%
Gesamt-Fondsvolumen	(27.02.2026) USD 383,77 Mio.	Transaktionskosten	0,21%	<b>Fondsgesellschaft</b>	
Auflagedatum	27.05.2011	<b>Ausschüttungen</b>		Franklin Templeton	
KESSt-Meldefonds	Ja	01.07.2025	0.02 EUR	8A, rue Albert Borschette, L-1246, Luxembourg	
Beginn des Geschäftsjahres	01.07.	01.07.2024	0.03 EUR	Luxemburg	
Nachhaltigkeitsfondsart	-	03.07.2023	0.05 EUR	www.franklintempleton.lu	
Fondsmanager	Fred Fromm Steve Land	01.07.2022	0.03 EUR		
Fred Fromm, Steve Land, Matthew Adams					
Thema	Natürliche Ressourcen				

Performance	1M	6M	YTD	1J	2J	3J	5J	seit Beginn
Performance	+2,57%	+27,70%	+21,59%	+68,71%	+35,61%	+52,78%	+108,64%	-14,04%
Performance p.a.	-	-	-	+68,95%	+16,50%	+15,16%	+15,84%	-1,01%
Performance p.a. nach max. AGA	-	-	-	+59,54%	+13,24%	+13,05%	+14,56%	-1,38%
Sharpe Ratio	2,18	3,23	5,37	3,63	0,76	0,71	0,61	-0,12
Volatilität	14,95%	18,97%	20,15%	18,43%	18,97%	18,51%	22,47%	26,29%
Schlechtester Monat	-	-1,08%	-0,94%	-6,76%	-8,49%	-8,63%	-16,61%	-34,33%
Bester Monat	-	+12,03%	+12,03%	+12,03%	+12,03%	+12,03%	+17,22%	+28,18%
Maximaler Verlust	-3,73%	-6,64%	-6,64%	-6,64%	-22,09%	-22,09%	-27,47%	-83,13%

## Vertriebszulassung

Österreich, Deutschland, Schweiz;

1. Wichtiger Hinweis zum Aktualisierungsstand: Das angegebene Datum bezieht sich ausschließlich auf die Berechnung des NAV.

RISIKOHINWEISE: Die Informationen auf dieser Seite dienen ausschließlich zu Informationszwecken und sollten weder als Verkaufsangebot noch als Aufforderung zum Kauf des Wertpapiers oder einer Empfehlung zugunsten des Wertpapiers verstanden werden. Die baha GmbH und die BAWAG P.S.K. Bank für Arbeit und Wirtschaft und Österreichische Postsparkasse Aktiengesellschaft übernehmen trotz sorgfältigster Recherche keinerlei Haftung für die Richtigkeit der angegebenen Daten.  
 Factsheet erstellt von: www.baha.com am 07.04.2026 10:14

## Franklin Natural Resources Fund - A (Ydis) EUR-H1 / LU0626261860 / A1JAW9 / Franklin Templeton

### Investmentstrategie

Der Fonds kann in geringerem Umfang investieren in: andere Arten von Aktien oder Schuldtiteln, die von Unternehmen beliebiger Größe und mit Sitz in einem beliebigen Land ausgegeben werden. Wertpapiere, die von Privatunternehmen emittiert werden, und Private Investments in Public Equity (begrenzt auf 10 % des Fondsvermögens) sowie Akquisitionszweckunternehmen (begrenzt auf 5% des Fondsvermögens) Der Sektor natürliche Rohstoffe kann auch Branchen wie die integrierte Ölbranche, Öl- und Gasförderung und -herstellung, Energiedienstleistungen und -technologie, alternative Energien und Umweltdienste, Forstwirtschaft, Landwirtschaft, Papier und Chemikalien umfassen.

### Fondsspezifische Informationen

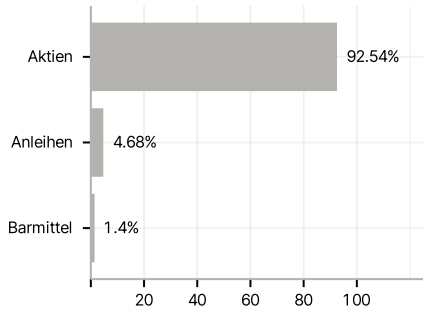
Im Rahmen der Anlagestrategie kann in wesentlichem Umfang in Derivate investiert werden. Die Fondsbestimmungen des Franklin Natural Resources Fund - A (Ydis) EUR-H1 wurden durch die FMA bewilligt. Der Franklin Natural Resources Fund - A (Ydis) EUR-H1 kann mehr als 35 % des Fondsvermögens in Wertpapiere/ Geldmarktinstrumente folgender Emittenten investieren: by any EU Member State, its local authorities, or public international bodies of which one or more EU Member States are members, by any other State of the OECD, by Singapore or any member state of the G20.

### Investmentziel

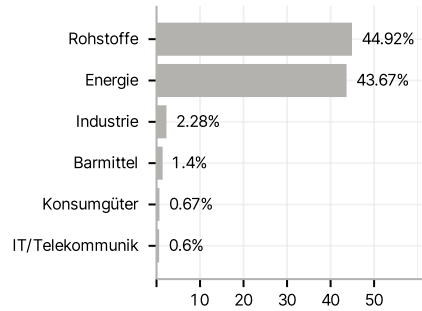
Der Fonds ist bestrebt, den Wert seiner Anlagen zu steigern und mittel- bis langfristig Erträge zu generieren. Der Fonds verfolgt eine aktiv verwaltete Anlagestrategie und investiert hauptsächlich in: Aktien, die von Unternehmen beliebiger Größe und mit Sitz in einem beliebigen Land (auch Schwellenländern) ausgegeben werden, die im Bereich der natürlichen Ressourcen und damit verwandten Branchen tätig sind

### Veranlagungsstruktur

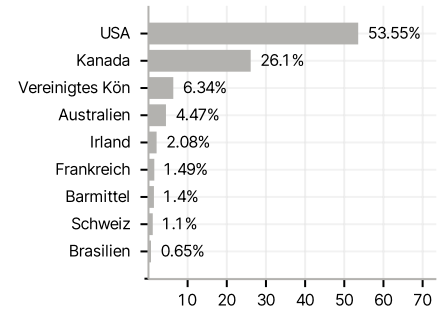
#### Anlagearten



#### Branchen



#### Länder



#### Währungen



#### Größte Positionen

