

SYCOMORE SOCIAL IMPACT I / FRO010117085 / A0PBAC / Sycomore AM

| | | | | |
|--|---------------|----------------|-------------------------|-------------|
| Aktuell 16.10.2025 ¹ | Region | Branche | Ausschüttungsart | Typ |
| 544,74 EUR | weltweit | enmix | thesaurierend | Aktienfonds |


Risikokennzahlen

| | | | | | | | |
|-----|---|---|---|----------|---|---|---|
| SRI | 1 | 2 | 3 | 4 | 5 | 6 | 7 |
|-----|---|---|---|----------|---|---|---|

Jahresperformance

| | |
|------|---------|
| 2024 | +14,66% |
| 2023 | +5,35% |
| 2022 | -20,73% |
| 2021 | +5,31% |
| 2020 | +5,16% |

Performanceergebnisse der Vergangenheit lassen keine Rückschlüsse auf die künftige Entwicklung zu.

| Stammdaten | | Konditionen | | Sonstige Kennzahlen | |
|----------------------------|------------------------------|---|--------------------|--------------------------|----------|
| Fondart | Einzelfond | Ausgabeaufschlag | 7,00% | Mindestveranlagung | EUR 0,00 |
| Kategorie | Aktien | Managementgebühr | 1,00% | Sparplan | Nein |
| Fondsunterkategorie | Branchenmix | Depotgebühr | - | UCITS / OGAW | Ja |
| Ursprungsland | Frankreich | Tilgungsgebühr | 0,00% | Gewinnbeteiligung | 15,00% |
| Tranchenvolumen | (16.10.2025) EUR 215,48 Mio. | Sonstige lfd. Kosten | (31.12.2024) 1,26% | Umschichtgebühr | 0,00% |
| Gesamt-Fondsvolumen | (16.10.2025) EUR 224,87 Mio. | Transaktionskosten | 0,00% | Fondsgesellschaft | |
| Auflagedatum | 01.01.2004 | Sycomore AM | | | |
| KESSt-Meldefonds | Ja | 14 avenue Hoche, 75008, Paris | | | |
| Beginn des Geschäftsjahres | 01.07. | Frankreich | | | |
| Nachhaltigkeitsfondsart | Ethik/Ökologie | http://de.sycomore-am.com/ | | | |
| Fondsmanager | Luca Fasan, Giulia Culot | | | | |
| Thema | - | | | | |

| Performance | 1M | 6M | YTD | 1J | 2J | 3J | 5J | seit Beginn |
|--------------------------------|--------|---------|---------|---------|---------|---------|---------|-------------|
| Performance | +2,59% | +12,95% | +10,75% | +9,17% | +34,98% | +40,25% | +16,52% | +203,91% |
| Performance p.a. | - | - | - | +9,17% | +16,16% | +11,94% | +3,10% | +5,42% |
| Performance p.a. nach max. AGA | +2,59% | +12,95% | +10,75% | +9,17% | +16,16% | +11,94% | +3,10% | +5,42% |
| Sharpe Ratio | 2,68 | 2,15 | 0,75 | 0,49 | 1,11 | 0,81 | 0,09 | 0,25 |
| Volatilität | 12,84% | 11,85% | 15,60% | 14,59% | 12,81% | 12,24% | 12,48% | 13,42% |
| Schlechtester Monat | - | -3,15% | -3,15% | -3,15% | -8,48% | -8,48% | -8,48% | -17,26% |
| Bester Monat | - | +5,70% | +6,59% | +6,59% | +8,48% | +8,48% | +10,86% | +12,29% |
| Maximaler Verlust | -2,35% | -4,95% | -14,83% | -14,83% | -14,83% | -14,83% | -30,77% | -55,70% |

Vertriebszulassung

Österreich, Deutschland, Schweiz;

1. Wichtiger Hinweis zum Aktualisierungsstand: Das angegebene Datum bezieht sich ausschließlich auf die Berechnung des NAV.

 RISIKOHINWEISE: Die Informationen auf dieser Seite dienen ausschließlich zu Informationszwecken und sollten weder als Verkaufsangebot noch als Aufforderung zum Kauf des Wertpapiers oder einer Empfehlung zugunsten des Wertpapiers verstanden werden. Die baha GmbH und die BAWAG P.S.K. Bank für Arbeit und Wirtschaft und Österreichische Postsparkasse Aktiengesellschaft übernehmen trotz sorgfältigster Recherche keinerlei Haftung für die Richtigkeit der angegebenen Daten.
 Factsheet erstellt von: www.baha.com am 20.10.2025 14:09

SYCOMORE SOCIAL IMPACT I / FR0010117085 / A0PBAC / Sycomore AM

Investmentstrategie

Ziel des Master-Fonds ist es, den MSCI AC WORLD Index (NDEEWNR) (mit Wiederanlage der Dividenden) über einen empfohlenen Mindestanlagezeitraum von fünf Jahren durch eine SRI- Thematik zu übertreffen. Gemäß Artikel 9 der SFDR-Verordnung verfolgt der Master-Fonds das Ziel nachhaltiger Investitionen, die er durch Investitionen in Unternehmen anstrebt, deren soziale Auswirkungen auf Verbraucher, Arbeitnehmer und Gemeinschaften eine wesentliche Säule der nachhaltigen Entwicklung darstellen. Die Aktienauswahl ("Stock Picking") basiert auf einer strengen Fundamentalanalyse der Unternehmen, die darauf abzielt, Qualitätsunternehmen zu identifizieren, deren Marktbewertung nicht repräsentativ für den geschätzten inneren Wert ist, ohne Einschränkungen des Sektors der Zielunternehmen, mit Ausnahme der Einschränkungen, die in der Politik der Verwaltungsgesellschaft in Bezug auf den SRI-Ausschluss dargelegt sind. Die Auswahl der Aktien erfolgt ohne sektorielle Beschränkungen, unterliegt jedoch einer Kapitalisierungsbeschränkung, wobei Aktien von Unternehmen mit geringer und mittlerer Marktkapitalisierung nicht mehr als 25% des Nettovermögens des Master-Fonds ausmachen dürfen. Das Engagement des Portfolios in internationalen Aktien liegt zwischen 80% und 100%. Das Engagement des Master-Fonds in Vermögenswerten von Unternehmen aus Schwellenländern ist jedoch auf 20% des Nettovermögens begrenzt.

Fondsspezifische Informationen

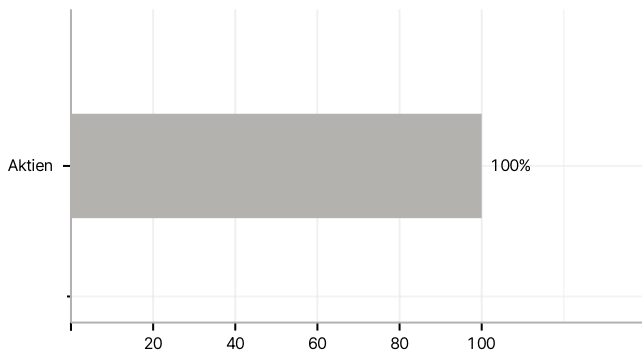
Im Rahmen der Anlagestrategie kann in wesentlichem Umfang in Derivate investiert werden.

Investmentziel

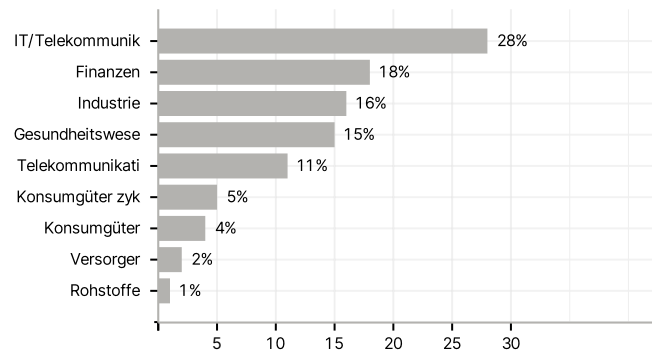
Sycomore Social Impact ist ein Feeder-Fonds des Master-Fonds Sycomore Global Social Impact (nachfolgend der "Master-Fonds"), ein Teilfonds der SICAV nach luxemburgischem Recht Sycomore Fund SICAV. Das Anlageziel des FCP besteht darin, über einen empfohlenen Mindestanlagezeitraum von fünf Jahren eine über dem MSCI AC World (NDEEWNR) liegende Wertentwicklung nach Abzug von Gebühren zu erzielen, indem er ständig bis zu 100% seines Nettovermögens in Anteile des Master-Fonds investiert. Der FCP investiert in MF-Anteile des Master-Fonds. Die vom Fonds gebotenen Renditen werden denen des Master-Fonds sehr ähnlich sein.

Veranlagungsstruktur

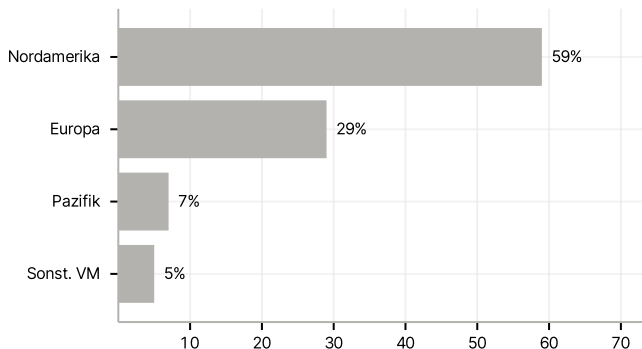
Anlagearten



Branchen



Länder



Größte Positionen

