C-QUADRAT ARTS Best Momentum VTA (PLN hedged) / AT0000A1H682 / A2AB36 / Ampega Investment

Aktuell 12.12.2025 [1]	Region	Branche	Ausschüttungsart	Typ
158,58 PLN	weltweit	enmix	vollthesaurierend	Aktienfonds

Performanceergebnisse der Vergangenheit lassen keine Rückschlüsse auf die künftige Entwicklung zu.

Risikokennzahlen							
SRI	1	2	**3**	4	5	6	7

Jahresperformance	
2024	+11,00%
2023	+12,25%
2022	-14,13%
2021	+16,19%
2020	+7,44%

Stammdaten	
Fondart	Einzelfond
Kategorie	Aktien
Fondsunterkategorie	Branchenmix
Ursprungsland	Österreich
Tranchenvolumen	(12.12.2025) EUR 11,29 Mio.
Gesamt-Fondsvolumen	(12.12.2025) EUR 144,32 Mio.
Auflagedatum	15.12.2015
KESt-Meldefonds	Ja
Beginn des Geschäftsjahres	01.01.
Nachhaltigkeitsfondsart	-
Fondsmanager	ARTS Asset Management GmbH
Thema	-

Konditionen	
Ausgabeaufschlag	5,00%
Managementgebühr	2,00%
Depotgebühr	-
Tilgungsgebühr	0,00%
Sonstige lfd. Kosten	(29.04.2025) 2,51%
Transaktionskosten	0,00%

Sonstige Kennzahlen	
Mindestveranlagung	EUR 0,00
Sparplan	Nein
UCITS / OGAW	Ja
Gewinnbeteiligung	20,00%
Umschichtgebühr	-

Fondsgesellschaft

Ampega Investment
Charles-de-Gaulle-Platz 1, 50679, Köln
Deutschland
https://www.ampega.de

Performance	1M	6M	YTD	1J	2J	3J	5J	seit Beginn
Performance	-1,72%	+9,02%	+7,89%	+4,18%	+19,64%	+32,00%	+38,57%	+60,77%
Performance p.a.	-	-	-	+4,18%	+9,37%	+9,69%	+6,75%	+4,86%
Performance p.a. nach max. AGA	-	-	-	-0,78%	+6,74%	+7,93%	+5,71%	+4,35%
Sharpe Ratio	-1,26	1,23	0,43	0,15	0,60	0,65	0,42	0,26
Volatilität	16,77%	13,62%	14,51%	14,28%	12,13%	11,75%	11,14%	10,77%
Schlechtester Monat	-	-4,92%	-8,61%	-8,61%	-8,61%	-8,61%	-8,61%	-16,41%
Bester Monat	-	+4,50%	+4,50%	+4,50%	+6,72%	+6,72%	+6,72%	+10,55%
Maximaler Verlust	-6,63%	-8,26%	-15,45%	-15,45%	-15,45%	-15,45%	-18,56%	-26,25%

Vertriebszulassung

Österreich,Deutschland;

1. Wichtiger Hinweis zum Aktualisierungsstand: Das angegebene Datum bezieht sich ausschließlich auf die Berechnung des NAV.

RISIKOHINWEISE: Die Informationen auf dieser Seite dienen ausschließlich zu Informationszwecken und sollten weder als Verkaufsangebot noch als Aufforderung zum Kauf des Wertpapieres oder einer Empfehlung zugunsten des Wertpapieres verstanden werden. Die baha GmbH und die BAWAG P.S.K. Bank für Arbeit und Wirtschaft und Österreichische Postsparkasse Aktiengesellschaft übernehmen trotz sorgfältigster Recherche keinerlei Haftung für die Richtigkeit der angegebenen Daten.
Factsheet erstellt von: www.baha.com am 14.12.2025 07:22

C-QUADRAT ARTS Best Momentum VTA (PLN hedged) / AT0000A1H682 / A2AB36 / Ampega Investment

Investmentstrategie

Der Investmentfonds veranlagt zumindest 51 vH des Fondsvermögens in Aktienfonds. Anleihenfonds und Geldmarktfonds bzw. geldmarktnahe Fonds können als kurzfristig defensive Maßnahme erworben werden. Dabei können auch Anteile an Investmentfonds erworben werden, die eine - im Verhältnis zu einer bestimmten Marktentwicklung - neutrale oder gegenläufige Wertentwicklung anstreben. Wertpapiere (einschließlich Wertpapiere mit eingebetteten derivativen Instrumenten) dürfen bis zu 49 vH des Fondsvermögens erworben werden. Derivative Finanzinstrumente dürfen als Teil der Anlagestrategie bis zu 49 vH des Fondsvermögens (Berechnung nach Marktpreisen) und zur Absicherung eingesetzt werden.

Fondsspezifische Informationen

Im Rahmen der Anlagestrategie kann in wesentlichem Umfang in Derivate investiert werden.

Investmentziel

Der Fonds strebt dynamisches Kapitalwachstum an und verfolgt einen aktiven Vermögensverwaltungsansatz, der über eine regelbasierte Handelssystematik die Attraktivität der einsetzbaren Investments ermittelt und die aktuelle Zielallokation erstellt. Dabei wird die Erzielung einer Rendite bei angemessenem Risiko angestrebt. Nach klar definierten, quantitativen Regeln wird versucht in die jeweils trendstärksten Branchen und Regionen zu investieren.

Veranlagungsstruktur

Anlagearten

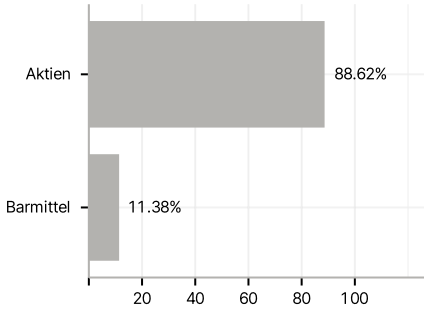

Branchen

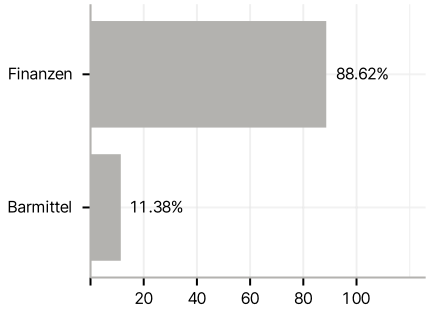

Länder

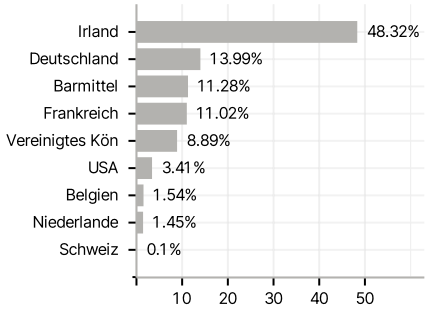

Währungen

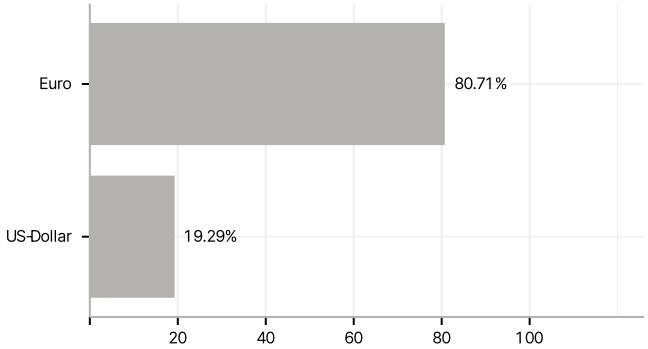

Größte Positionen

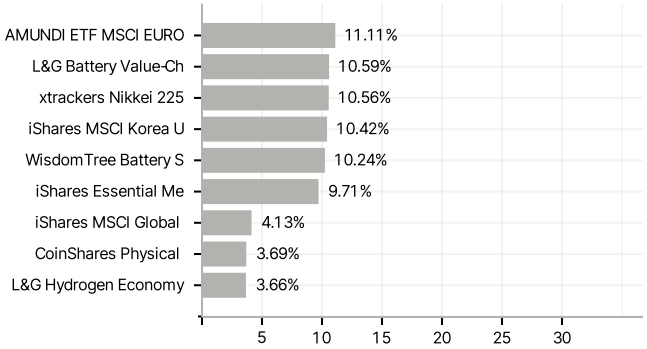

RISIKOHINWEISE: Die Informationen auf dieser Seite dienen ausschließlich zu Informationszwecken und sollten weder als Verkaufsangebot noch als Aufforderung zum Kauf des Wertpapieres oder einer Empfehlung zugunsten des Wertpapieres verstanden werden. Die baha GmbH und die BAWAG P.S.K. Bank für Arbeit und Wirtschaft und Österreichische Postsparkasse Aktiengesellschaft übernehmen trotz sorgfältigster Recherche keinerlei Haftung für die Richtigkeit der angegebenen Daten.
Factsheet erstellt von: www.baha.com am 14.12.2025 07:22