

**Invesco Pan European High Income Fund Z annual distribution - EUR / LU0955861041 / A14WB2 / Invesco Management**

<b>Aktuell 30.06.2026<sup>1</sup></b>	<b>Region</b>	<b>Branche</b>	<b>Ausschüttungsart</b>	<b>Typ</b>
11,77 EUR	Europa	Mischfonds/flexibel	ausschüttend	Gemischter Fonds


**Risikokennzahlen**

SRI	1	2	3	4	5	6	7
-----	---	---	---	---	---	---	---

**Jahresperformance**

2025	+7,07%
2024	+5,94%
2023	+10,19%
2022	-9,12%
2021	+5,86%

Performanceergebnisse der Vergangenheit lassen keine Rückschlüsse auf die künftige Entwicklung zu.

Stammdaten		Konditionen		Sonstige Kennzahlen	
Fondart	Einzelfond	Ausgabeaufschlag	5,00%	Mindestveranlagung	EUR 1.000,00
Kategorie	Mischfonds	Managementgebühr	0,62%	Sparplan	Nein
Fondsunterkategorie	Mischfonds/flexibel	Depotgebühr	0,01%	UCITS / OGAW	Ja
Ursprungsland	Luxemburg	Tilgungsgebühr	0,00%	Gewinnbeteiligung	0,00%
Tranchenvolumen	(30.06.2026) EUR 19,13 Mio.	Sonstige lfd. Kosten (19.05.2026)	0,88%	Umschichtgebühr	1,00%
Gesamt-Fondsvolumen	(24.04.2026) EUR 7,21 Mrd.	Transaktionskosten	0,17%	<b>Fondsgesellschaft</b>	
Auflagedatum	21.08.2013	<b>Ausschüttungen</b>		Invesco Management	
KESSt-Meldefonds	Ja	02.03.2026	0.57 EUR	37A, Avenue John F. Kennedy, L-1855, Luxembourg	
Beginn des Geschäftsjahres	01.03.	03.03.2025	0.58 EUR	Luxemburg	
Nachhaltigkeitsfondsart	-	01.03.2024	0.56 EUR	<a href="https://www.de.invesco.com">https://www.de.invesco.com</a>	
Fondsmanager	Thomas Moore	01.03.2023	0.49 EUR		
	Alexandra Ivanova, Oliver Collin	01.03.2022	0.37 EUR		
Thema	-				

Performance	1M	6M	YTD	1J	2J	3J	5J	seit Beginn
Performance	+1,38%	+4,28%	+4,20%	+8,40%	+14,42%	+25,83%	+20,10%	+77,47%
Performance p.a.	-	-	-	+8,40%	+6,98%	+7,95%	+3,73%	+4,56%
Performance p.a. nach max. AGA	-	-	-	+3,24%	+4,39%	+6,22%	+2,72%	+4,16%
Sharpe Ratio	2,44	1,14	1,07	1,35	1,09	1,43	0,31	0,48
Volatilität	3,41%	5,38%	5,47%	4,33%	4,17%	3,93%	4,43%	4,71%
Schlechtester Monat	-	-3,66%	-3,66%	-3,66%	-3,66%	-3,66%	-5,90%	-11,42%
Bester Monat	-	+2,42%	+2,42%	+2,42%	+2,42%	+3,99%	+3,99%	+5,97%
Maximaler Verlust	-0,52%	-4,17%	-4,17%	-4,17%	-5,59%	-5,59%	-14,63%	-19,76%

**Vertriebszulassung**

Österreich, Deutschland, Schweiz;

1. Wichtiger Hinweis zum Aktualisierungsstand: Das angegebene Datum bezieht sich ausschließlich auf die Berechnung des NAV.

RISIKOHINWEISE: Die Informationen auf dieser Seite dienen ausschließlich zu Informationszwecken und sollten weder als Verkaufsangebot noch als Aufforderung zum Kauf des Wertpapiers oder einer Empfehlung zugunsten des Wertpapiers verstanden werden. Die baha GmbH und die BAWAG P.S.K. Bank für Arbeit und Wirtschaft und Österreichische Postsparkasse Aktiengesellschaft übernehmen trotz sorgfältigster Recherche keinerlei Haftung für die Richtigkeit der angegebenen Daten.  
 Factsheet erstellt von: www.baha.com am 30.06.2026 16:32

**Invesco Pan European High Income Fund Z annual distribution - EUR / LU0955861041 / A14WB2 / Invesco Management****Investmentstrategie**

Der Fonds ist ein aktiv verwalteter Mischfonds, der flexibel in Aktien von Unternehmen sowie in Schuldinstrumente investiert, wobei die Benchmark 45 % ICE BofA Euro High Yield Index (Total Return), 35 % Bloomberg Pan European Aggregate Corp EUR Hedged Index (Total Return) und 20 % MSCI Europe ex UK Index (Net Total Return) zu Vergleichszwecken herangezogen wird. Da die Benchmark ein geeigneter Vergleichsindex für die Anlagestrategie ist, ist es wahrscheinlich, dass einige Anlagen/Emittenten im Portfolio des Fonds auch in der Benchmark vertreten sind.

**Fondsspezifische Informationen**

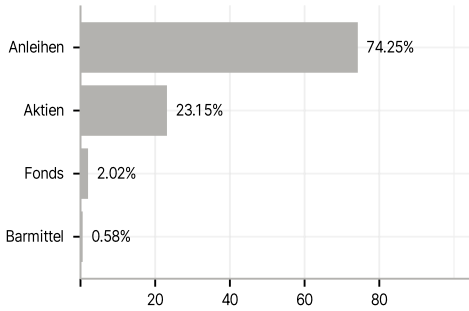
Im Rahmen der Anlagestrategie kann in wesentlichem Umfang in Derivate investiert werden. Die Fondsbestimmungen des Invesco Pan European High Income Fund Z annual distribution - EUR wurden durch die FMA bewilligt. Der Invesco Pan European High Income Fund Z annual distribution - EUR kann mehr als 35 % des Fondsvermögens in Wertpapiere/Geldmarktinstrumente folgender Emittenten investieren: die von einem Mitgliedstaat der EU, seinen Gebietskörperschaften oder Regierungsstellen oder von einem Nicht-Mitgliedstaat der OECD, der von der CSSF akzeptiert wird, oder von internationalen öffentlichen Einrichtungen, denen ein oder mehrere Mitgliedstaaten der EU angehören, ausgegeben oder garantiert worden sind..

**Investmentziel**

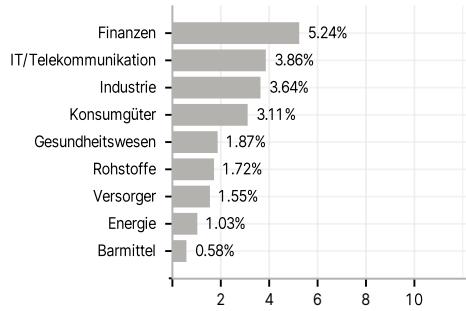
Der Fonds strebt hohe Erträge und langfristiges Kapitalwachstum an. Der Fonds beabsichtigt, vornehmlich in Schuldinstrumente (einschließlich Wandelanleihen) und Aktien von Unternehmen in Europa zu investieren. Der Fonds kann in Schuldinstrumente investieren, die finanziell notleidend sind (notleidende Wertpapiere). Der Fonds kann Wertpapierleihgeschäfte für Zwecke eines effizienten Portfoliomanagements einsetzen. Der Fonds kann in erheblichem Umfang Derivate (komplexe Instrumente) einsetzen, um (i) das Risiko zu reduzieren bzw. zusätzliches Kapital oder zusätzliche Erträge zu erwirtschaften bzw. (ii) die Anlageziele des Fonds mithilfe eines unterschiedlichen Maßes an Leverage zu erreichen (d. h. der Fonds kann ein über den Nettoinventarwert des Fonds hinausgehendes Marktengagement aufbauen).

Veranlagungsstruktur

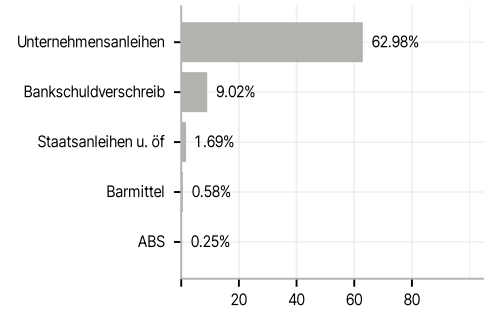
Anlagearten



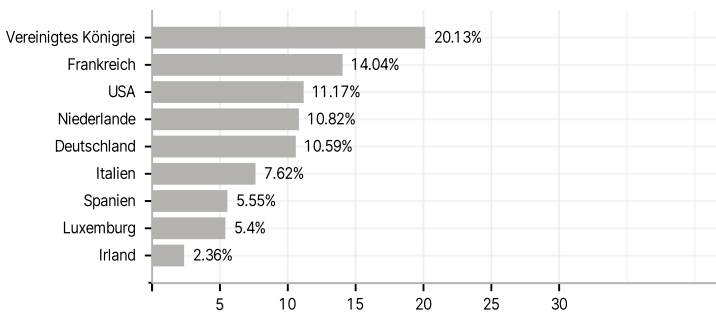
Branchen



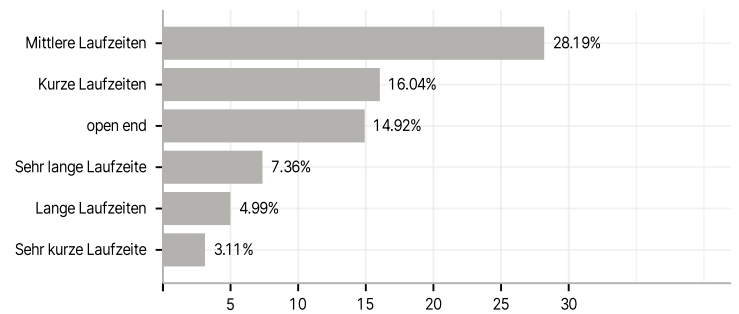
Emittenten



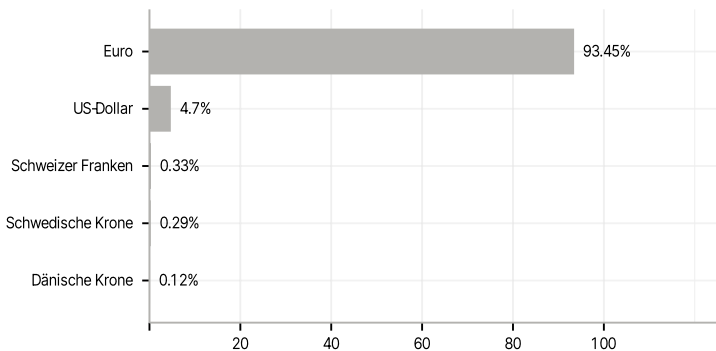
Länder



Laufzeiten



Währungen



Größte Positionen

