

Metzler European Dividend A / IE00BY02855 / A14V5P / Universal-Inv. (IE)

Aktuell 23.04.2026¹	Region	Branche	Ausschüttungsart	Typ
145,09 EUR	Europa	enmix	ausschüttend	Aktienfonds



Risikokennzahlen

SRI	1	2	3	4	5	6	7
-----	---	---	---	---	---	---	---

Jahresperformance

2025	+15,97%
2024	+5,83%
2023	+10,21%
2022	-4,29%
2021	+17,51%

Performanceergebnisse der Vergangenheit lassen keine Rückschlüsse auf die künftige Entwicklung zu.

Stammdaten		Konditionen		Sonstige Kennzahlen	
Fondart	Einzelfond	Ausgabeaufschlag	2,50%	Mindestveranlagung	EUR 12.000,00
Kategorie	Aktien	Managementgebühr	1,25%	Sparplan	Nein
Fondsunterkategorie	Branchenmix	Depotgebühr	0,60%	UCITS / OGAW	Ja
Ursprungsland	Irland	Tilgungsgebühr	0,00%	Gewinnbeteiligung	0,00%
Tranchenvolumen	(23.04.2026) EUR 13,88 Mio.	Sonstige lfd. Kosten (30.09.2025)	1,41%	Umschichtgebühr	0,00%
Gesamt-Fondsvolumen	(23.04.2026) EUR 131,15 Mio.	Transaktionskosten	0,41%	Fondsgesellschaft	
Auflegedatum	04.08.2015	Ausschüttungen		Universal-Inv. (IE)	
KESSt-Meldefonds	Ja	12.12.2025	2.50 EUR	Kilmore House, Spencer Dock, D01 YE64, Dublin	
Beginn des Geschäftsjahres	01.10.	12.12.2024	3.25 EUR	Irland	
Nachhaltigkeitsfondsart	-	12.12.2023	3.00 EUR	www.universal-investment.com	
Fondsmanager	Oliver Schmidt	13.12.2022	3.00 EUR		
	Boris Anbinder, Christian Geier	13.12.2021	2.30 EUR		
Thema	Dividende				

Performance	1M	6M	YTD	1J	2J	3J	5J	seit Beginn
Performance	+5,47%	+9,60%	+5,89%	+17,97%	+24,97%	+34,72%	+48,98%	+78,57%
Performance p.a.	-	-	-	+17,97%	+11,79%	+10,44%	+8,29%	+5,55%
Performance p.a. nach max. AGA	-	-	-	+12,35%	+9,10%	+8,66%	+7,25%	+5,07%
Sharpe Ratio	7,80	1,65	1,50	1,61	0,81	0,75	0,50	0,23
Volatilität	10,92%	10,90%	12,37%	9,82%	11,83%	11,12%	12,36%	14,76%
Schlechtester Monat	-	-5,17%	-5,17%	-5,17%	-5,17%	-5,17%	-7,84%	-13,05%
Bester Monat	-	+6,88%	+6,88%	+6,88%	+6,88%	+6,88%	+7,76%	+15,53%
Maximaler Verlust	-1,10%	-7,70%	-7,70%	-7,70%	-14,21%	-14,21%	-14,68%	-34,09%

Vertriebszulassung

Österreich, Deutschland, Schweiz;

1. Wichtiger Hinweis zum Aktualisierungsstand: Das angegebene Datum bezieht sich ausschließlich auf die Berechnung des NAV.

RISIKOHINWEISE: Die Informationen auf dieser Seite dienen ausschließlich zu Informationszwecken und sollten weder als Verkaufsangebot noch als Aufforderung zum Kauf des Wertpapiers oder einer Empfehlung zugunsten des Wertpapiers verstanden werden. Die baha GmbH und die BAWAG P.S.K. Bank für Arbeit und Wirtschaft und Österreichische Postsparkasse Aktiengesellschaft übernehmen trotz sorgfältigster Recherche keinerlei Haftung für die Richtigkeit der angegebenen Daten.
Factsheet erstellt von: www.baha.com am 26.04.2026 07:51

Metzler European Dividend A / IE00BYY02855 / A14V5P / Universal-Inv. (IE)

Investmentstrategie

Der Fonds investiert diversifiziert überwiegend in europäische Aktien und aktienähnliche Wertpapiere. Der Anlageschwerpunkt liegt auf Unternehmen, die in der Vergangenheit Dividenden ausgeschüttet haben oder die ein hohes Potenzial aufweisen, in der Zukunft Dividenden zu zahlen. Der Fonds kann Derivatgeschäfte tätigen, um Vermögenspositionen abzusichern oder um höhere Wertzuwächse zu erzielen. Der Fonds wird im Rahmen seiner Zielsetzung aktiv verwaltet und nicht durch eine Benchmark eingeschränkt.

Fondsspezifische Informationen

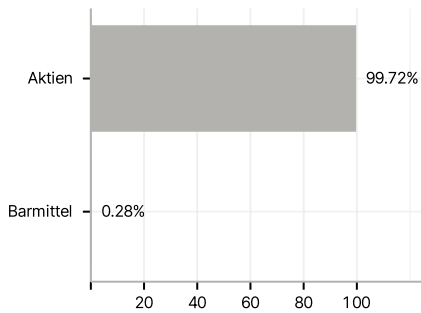
Im Rahmen der Anlagestrategie kann in wesentlichem Umfang in Derivate investiert werden. Die Fondsbestimmungen des Metzler European Dividend A wurden durch die FMA bewilligt. Der Metzler European Dividend A kann mehr als 35 % des Fondsvermögens in Wertpapiere/Geldmarktinstrumente folgender Emittenten investieren: OECD-Regierungen (vorausgesetzt, dass die Emissionen über ein Investmentgrade-Rating verfügen), die Regierung der Volksrepublik China, die Regierung von Brasilien (vorausgesetzt, die Emissionen haben ein Investment-Grade-Rating), die Regierung von Indien (vorausgesetzt, die Emissionen haben ein Investment-Grade-Rating), die Regierung von Singapur, die Europäische Investitionsbank, die Europäische Bank für Wiederaufbau und Entwicklung, die Internationale Finance Corporation, der Internationale Währungsfonds, Euratom, die Asiatische Entwicklungsbank, die Europäische Zentralbank, der Europäische Rat, Eurofima, die Europäische Gemeinschaft für Kohle und Stahl, die Afrikanische Entwicklungsbank, die Internationale Bank für Wiederaufbau und Entwicklung (die Weltbank), die Inter American Development Bank, die Europäische Union, die Federal National Mortgage Association (Fannie Mae), die Federal Home Loan Mortgage Corporation (Freddie Mac), die Government National Mortgage Association (Ginnie Mae), die Student Loan Marketing Association (Sallie Mae), die Federal Home Loan Bank, die Federal Farm Credit Bank, die Tennessee Valley Authority, die Straight-A Funding LLC..

Investmentziel

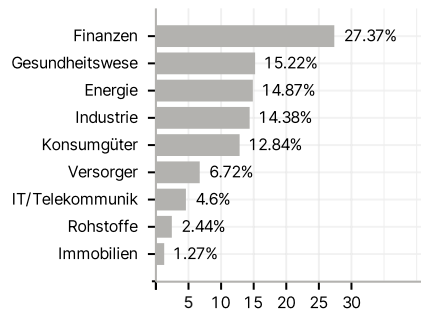
Der Fonds ist aktiv gemanagt. Ziel des Fonds ist es, eine langfristige Wertsteigerung zu erzielen.

Veranlagungsstruktur

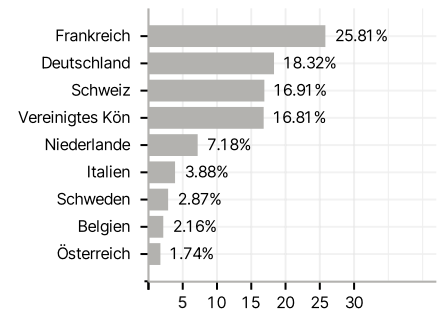
Anlagearten



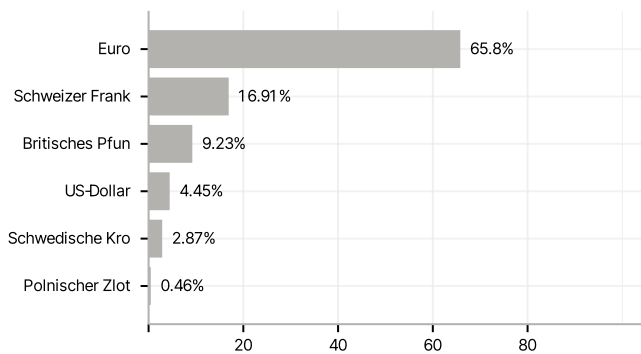
Branchen



Länder



Währungen



Größte Positionen

