

JPMorgan Funds - Euroland Dynamic Fund A (perf) (dist) - EUR / LU0679189919 / A1JKMV / JPMorgan AM (EU)

Aktuell 10.03.2026¹	Region	Branche	Ausschüttungsart	Typ
201,96 EUR	Euroland	enmix	ausschüttend	Aktienfonds



Risikokennzahlen

SRI	1	2	3	4	5	6	7
-----	---	---	---	----------	---	---	---

Jahresperformance

2025	+29,96%
2024	+11,78%
2023	+15,25%
2022	-11,01%
2021	+28,19%

Performanceergebnisse der Vergangenheit lassen keine Rückschlüsse auf die künftige Entwicklung zu.

Stammdaten		Konditionen		Sonstige Kennzahlen	
Fondart	Einzelfond	Ausgabeaufschlag	4,75%	Mindestveranlagung	EUR 35.000,00
Kategorie	Aktien	Managementgebühr	1,50%	Sparplan	Nein
Fondsunterkategorie	Branchenmix	Depotgebühr	-	UCITS / OGAW	Ja
Ursprungsland	Luxemburg	Tilgungsgebühr	0,50%	Gewinnbeteiligung	10,00%
Tranchenvolumen	(10.03.2026) EUR 1,54 Mio.	Sonstige lfd. Kosten (08.01.2026)	1,79%	Umschichtgebühr	1,00%
Gesamt-Fondsvolumen	(10.03.2026) EUR 353,93 Mio.	Transaktionskosten	0,42%	Fondsgesellschaft	
Auflegedatum	13.05.2015	Ausschüttungen		JPMorgan AM (EU)	
KESSt-Meldefonds	Ja	17.09.2025	1.66 EUR	6, Route de Trèves, 2633, Senningerberg	
Beginn des Geschäftsjahres	01.07.	11.09.2024	1.73 EUR	Luxemburg	
Nachhaltigkeitsfondsart	-	13.09.2023	1.83 EUR	https://www.jpmorganassetmanagement.de	
Fondsmanager	Jonathan Ingram Alex Whyte	14.09.2022	1.38 EUR		
	Jonathan Ingram, Alex Whyte, Blake Crawford	09.09.2021	0.48 EUR		
Thema	-				

Performance	1M	6M	YTD	1J	2J	3J	5J	seit Beginn
Performance	-1,37%	+10,95%	+3,36%	+20,54%	+38,34%	+56,77%	+84,08%	+124,05%
Performance p.a.	-	-	-	+20,54%	+17,64%	+16,15%	+12,97%	+7,73%
Performance p.a. nach max. AGA	-	-	-	+14,80%	+14,78%	+14,29%	+11,88%	+7,24%
Sharpe Ratio	-0,67	1,49	0,89	1,10	1,02	0,99	0,69	0,32
Volatilität	27,52%	14,22%	19,13%	16,76%	15,21%	14,23%	15,82%	17,56%
Schlechtester Monat	-	-3,54%	-3,54%	-3,54%	-3,54%	-3,54%	-10,73%	-20,17%
Bester Monat	-	+3,52%	+3,52%	+8,19%	+8,19%	+8,19%	+9,35%	+18,91%
Maximaler Verlust	-8,03%	-8,03%	-8,03%	-13,95%	-13,95%	-13,95%	-22,97%	-41,65%

Vertriebszulassung

Österreich, Deutschland, Schweiz;

1. Wichtiger Hinweis zum Aktualisierungsstand: Das angegebene Datum bezieht sich ausschließlich auf die Berechnung des NAV.

RISIKOHINWEISE: Die Informationen auf dieser Seite dienen ausschließlich zu Informationszwecken und sollten weder als Verkaufsangebot noch als Aufforderung zum Kauf des Wertpapiers oder einer Empfehlung zugunsten des Wertpapiers verstanden werden. Die baha GmbH und die BAWAG P.S.K. Bank für Arbeit und Wirtschaft und Österreichische Postsparkasse Aktiengesellschaft übernehmen trotz sorgfältigster Recherche keinerlei Haftung für die Richtigkeit der angegebenen Daten.
 Factsheet erstellt von: www.baha.com am 11.03.2026 14:00

JPMorgan Funds - Euroland Dynamic Fund A (perf) (dist) - EUR / LU0679189919 / A1JKMV / JPMorgan AM (EU)

Investmentstrategie

Mindestens 75% des Nettovermögens werden in Aktien (exklusive wandelbarer Wertpapiere, Indexanleihen, Genussscheinen und aktiengebundener Schuldverschreibungen) von Unternehmen investiert, die in einem Land der Eurozone ansässig sind oder dort den überwiegenden Teil ihrer Geschäftstätigkeit ausüben. Der Teilfonds kann mitunter bedeutende Positionen in bestimmten Sektoren oder Märkten aufweisen. Mindestens 51% der Vermögenswerte sind in Unternehmen mit positiven ökologischen und/oder sozialen Merkmalen investiert, die Verfahrensweisen einer guten Unternehmensführung anwenden. Die Bewertung erfolgt hierbei mithilfe der firmeneigenen ESG-Scoring- Methode des Anlageverwalters und/oder Daten von Dritten.

Fondsspezifische Informationen

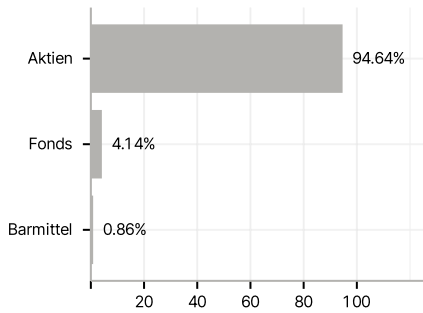
Im Rahmen der Anlagestrategie kann in wesentlichem Umfang in Derivate investiert werden. Die Fondsbestimmungen des JPMorgan Funds - Euroland Dynamic Fund A (perf) (dist) - EUR wurden durch die FMA bewilligt. Der JPMorgan Funds - Euroland Dynamic Fund A (perf) (dist) - EUR kann mehr als 35 % des Fondsvermögens in Wertpapiere/Geldmarktinstrumente folgender Emittenten investieren: the EU, the national, regional and local administrations of the Member States or their central banks, the European Central Bank, the European Investment Bank, the European Investment Fund, the European Stability Mechanism, the European Financial Stability Facility, a central authority or central bank of a member state of the OECD, Group of Twenty or Singapore, the International Monetary Fund, the International Bank for Reconstruction and Development, the Council of Europe Development Bank, the European Bank for Reconstruction and Development, the Bank for International Settlements.

Investmentziel

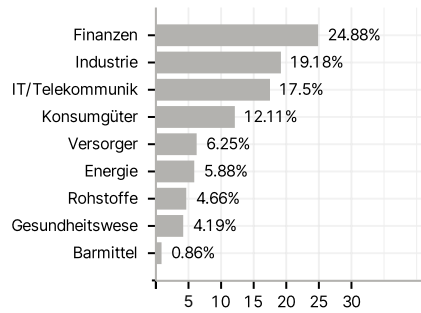
Maximierung eines langfristigen Kapitalwachstums durch die vorwiegende Anlage in ein aggressiv verwaltetes Portfolio von Unternehmen in Ländern, die Teil der Eurozone sind ("Länder der Eurozone").

Veranlagungsstruktur

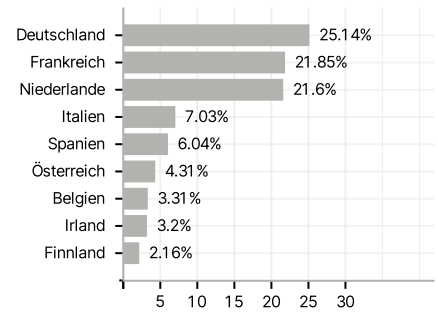
Anlagearten



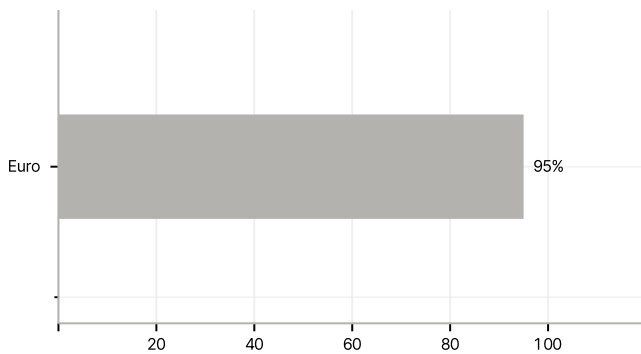
Branchen



Länder



Währungen



Größte Positionen

