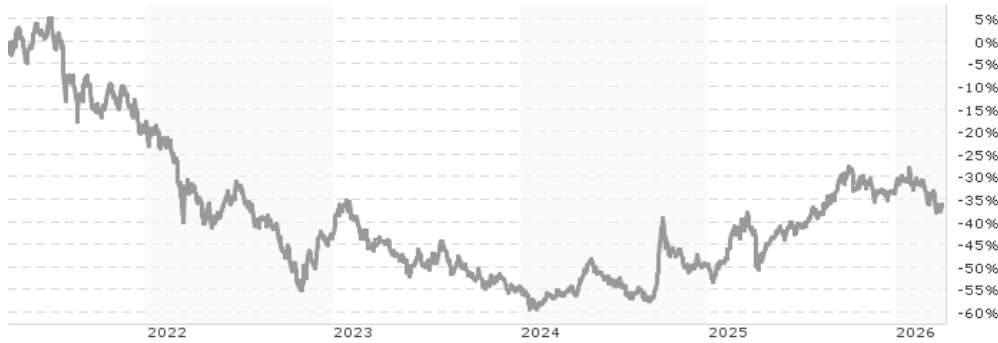


Robeco Chinese Equities D USD / LU0374106598 / AORNK3 / Robeco Inst. AM

| | | | | |
|---------------------------------------|---------------|----------------|-------------------------|-------------|
| Aktuell 01.04.2026¹ | Region | Branche | Ausschüttungsart | Typ |
| 193,55 USD | China | enmix | thesaurierend | Aktienfonds |


Risikokennzahlen

| | | | | | | | |
|-----|---|---|---|---|----------|---|---|
| SRI | 1 | 2 | 3 | 4 | 5 | 6 | 7 |
|-----|---|---|---|---|----------|---|---|

Jahresperformance

| | |
|------|---------|
| 2025 | +31,36% |
| 2024 | +10,05% |
| 2023 | -19,23% |
| 2022 | -30,67% |
| 2021 | -17,80% |

Performanceergebnisse der Vergangenheit lassen keine Rückschlüsse auf die künftige Entwicklung zu.

| Stammdaten | | Konditionen | | Sonstige Kennzahlen | |
|----------------------------|------------------------------|---|-------|--------------------------|-------|
| Fondart | Einzelfond | Ausgabeaufschlag | 3,00% | Mindestveranlagung | - |
| Kategorie | Aktien | Managementgebühr | 1,60% | Sparplan | Nein |
| Fondsunterkategorie | Branchenmix | Depotgebühr | - | UCITS / OGAW | Ja |
| Ursprungsland | Luxemburg | Tilgungsgebühr | 0,00% | Gewinnbeteiligung | 0,00% |
| Tranchenvolumen | (27.02.2026) EUR 7,66 Mio. | Sonstige lfd. Kosten (07.05.2025) | 1,87% | Umschichtgebühr | 1,00% |
| Gesamt-Fondsvolumen | (01.04.2026) EUR 125,40 Mio. | Transaktionskosten | 0,99% | Fondsgesellschaft | |
| Auflegedatum | 11.07.2008 | Robeco Inst. AM | | | |
| KESSt-Meldefonds | Nein | Weena 850, 3014DA, Rotterdam | | | |
| Beginn des Geschäftsjahres | 01.01. | Niederlande | | | |
| Nachhaltigkeitsfondsart | - | https://www.robeco.com | | | |
| Fondsmanager | Team China | | | | |
| Thema | - | | | | |

| Performance | 1M | 6M | YTD | 1J | 2J | 3J | 5J | seit Beginn |
|--------------------------------|--------|---------|---------|---------|---------|---------|---------|-------------|
| Performance | -4,23% | -11,85% | -4,16% | +10,07% | +40,38% | +13,67% | -36,01% | +94,04% |
| Performance p.a. | - | - | - | +10,07% | +18,51% | +4,37% | -8,56% | +3,81% |
| Performance p.a. nach max. AGA | - | - | - | +4,82% | +15,62% | +2,68% | -9,43% | +3,52% |
| Sharpe Ratio | -1,48 | -1,15 | -0,79 | 0,35 | 0,67 | 0,10 | -0,42 | 0,07 |
| Volatilität | 29,09% | 21,27% | 22,35% | 23,09% | 24,44% | 23,38% | 25,44% | 25,95% |
| Schlechtester Monat | - | -4,64% | -4,64% | -5,21% | -6,40% | -9,78% | -13,73% | -24,07% |
| Bester Monat | - | +3,06% | +3,06% | +8,41% | +26,69% | +26,69% | +26,69% | +26,69% |
| Maximaler Verlust | -7,28% | -14,18% | -13,74% | -14,50% | -23,15% | -27,46% | -61,26% | -66,38% |

Vertriebszulassung

Österreich, Deutschland, Schweiz;

1. Wichtiger Hinweis zum Aktualisierungsstand: Das angegebene Datum bezieht sich ausschließlich auf die Berechnung des NAV.

 RISIKOHINWEISE: Die Informationen auf dieser Seite dienen ausschließlich zu Informationszwecken und sollten weder als Verkaufsangebot noch als Aufforderung zum Kauf des Wertpapiers oder einer Empfehlung zugunsten des Wertpapiers verstanden werden. Die baha GmbH und die BAWAG P.S.K. Bank für Arbeit und Wirtschaft und Österreichische Postsparkasse Aktiengesellschaft übernehmen trotz sorgfältigster Recherche keinerlei Haftung für die Richtigkeit der angegebenen Daten.
 Factsheet erstellt von: www.baha.com am 07.04.2026 10:43

Robeco Chinese Equities D USD / LU0374106598 / A0RNK3 / Robeco Inst. AM

Investmentstrategie

Der Fonds fördert E&S-Merkmale (Umwelt und Soziales) im Sinne von Artikel 8 der europäischen Verordnung über nachhaltigkeitsbezogene Offenlegungspflichten im Finanzdienstleistungssektor, integriert Nachhaltigkeitsrisiken in den Investmentprozess und wendet die Good Governance Policy von Robeco an. Der Fonds wendet nachhaltigkeitsorientierte Indikatoren an, wozu insbesondere normative, auf Aktivitäten oder auf Regionen basierende Ausschlüsse, die Wahrnehmung von Stimmrechten und Engagement gehören.

Fondsspezifische Informationen

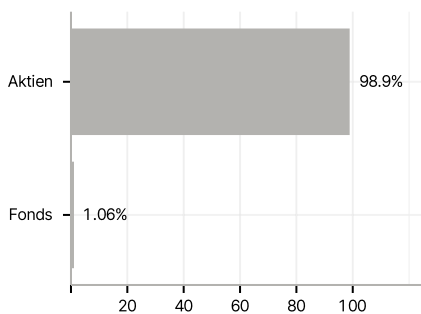
Im Rahmen der Anlagestrategie kann in wesentlichem Umfang in Derivate investiert werden. Die Fondsbestimmungen des Robeco Chinese Equities D USD wurden durch die FMA bewilligt. Der Robeco Chinese Equities D USD kann mehr als 35 % des Fondsvermögens in Wertpapiere/Geldmarktinstrumente folgender Emittenten investieren: die von einem Mitgliedsstaat, von seinen Gebietskörperschaften oder Behörden, oder von einem anderen Mitgliedsstaat der OECD oder Singapur, Brasilien, Indien, Indonesien, Russland oder Südafrika, oder von öffentlichen internationalen Körperschaften, denen ein oder mehrere Mitgliedsstaaten angehören, ausgegeben oder garantiert werden.

Investmentziel

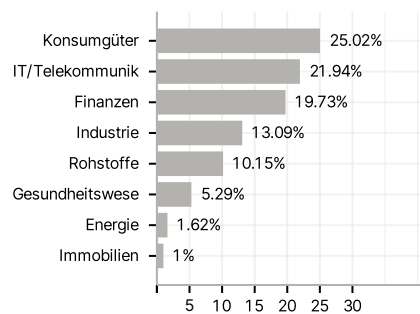
Der Robeco Chinese Equities ist ein aktiv verwalteter Fonds, der in börsennotierte Aktien von führenden chinesischen Unternehmen investiert. Die Aktienauswahl basiert auf der Analyse von Fundamentaldaten. Ziel des Fonds ist es, eine bessere Rendite zu erzielen als der Index. Der Fonds ermittelt attraktive makroökonomische Themen und wählt fundamental gesunde Unternehmen. Es werden ausländische (in Hongkong und in den USA notierte) und, in begrenztem Umfang, inländische chinesische Aktien ausgewählt

Veranlagungsstruktur

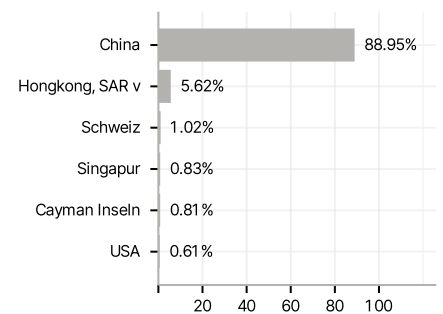
Anlagearten



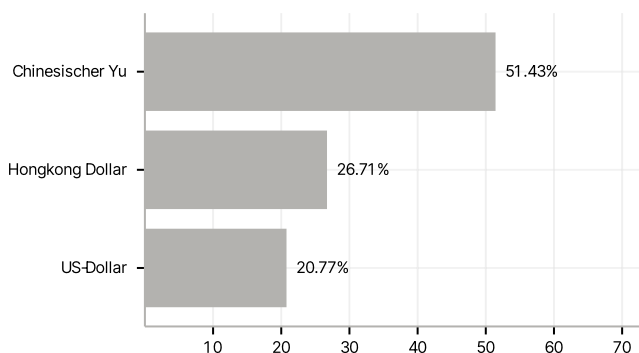
Branchen



Länder



Währungen



Größte Positionen

