

DWS Invest ESG Qi LowVol World FC / LU1230072396 / DWS2AE / DWS Investment S.A.

| | | | | |
|---------------------------------------|---------------|----------------|-------------------------|-------------|
| Aktuell 09.06.2026¹ | Region | Branche | Ausschüttungsart | Typ |
| 207,04 EUR | weltweit | enmix | thesaurierend | Aktienfonds |



Risikokennzahlen

| | | | | | | | |
|-----|---|---|---|---|---|---|---|
| SRI | 1 | 2 | 3 | 4 | 5 | 6 | 7 |
|-----|---|---|---|---|---|---|---|

Jahresperformance

| | |
|------|---------|
| 2025 | +3,87% |
| 2024 | +17,78% |
| 2023 | +5,61% |
| 2022 | -5,87% |
| 2021 | +21,20% |

Performanceergebnisse der Vergangenheit lassen keine Rückschlüsse auf die künftige Entwicklung zu.

| Stammdaten | | Konditionen | | Sonstige Kennzahlen | |
|----------------------------|------------------------------|---|-------|--------------------------|------------------|
| Fondart | Einzelfond | Ausgabeaufschlag | 0,00% | Mindestveranlagung | EUR 2.000.000,00 |
| Kategorie | Aktien | Managementgebühr | 0,75% | Sparplan | Nein |
| Fondsunterkategorie | Branchenmix | Depotgebühr | - | UCITS / OGAW | Ja |
| Ursprungsland | Luxemburg | Tilgungsgebühr | 0,00% | Gewinnbeteiligung | 0,00% |
| Tranchenvolumen | (09.06.2026) EUR 4,89 Mio. | Sonstige lfd. Kosten (10.11.2025) | 0,86% | Umschichtgebühr | - |
| Gesamt-Fondsvolumen | (09.06.2026) EUR 105,96 Mio. | Transaktionskosten | 0,31% | Fondsgesellschaft | |
| Auflagedatum | 31.07.2015 | DWS Investment S.A. | | | |
| KESSt-Meldefonds | Ja | 2 Boulevard Konrad Adenauer, L-1115, Luxembourg | | | |
| Beginn des Geschäftsjahres | 01.01. | Luxemburg | | | |
| Nachhaltigkeitsfondsart | Ethik/Ökologie | www.dws.com | | | |
| Fondsmanager | Pikovska, Liubov | | | | |
| Thema | - | | | | |

| Performance | 1M | 6M | YTD | 1J | 2J | 3J | 5J | seit Beginn |
|--------------------------------|--------|--------|--------|--------|---------|---------|---------|-------------|
| Performance | +0,90% | +3,91% | +3,08% | +6,07% | +17,80% | +30,00% | +40,80% | +106,50% |
| Performance p.a. | - | - | - | +6,09% | +8,55% | +9,13% | +7,08% | +6,91% |
| Performance p.a. nach max. AGA | - | - | - | +6,07% | +8,53% | +9,14% | +7,08% | +6,91% |
| Sharpe Ratio | 1,29 | 0,79 | 0,66 | 0,52 | 0,59 | 0,71 | 0,47 | 0,41 |
| Volatilität | 7,38% | 7,12% | 7,47% | 7,13% | 10,57% | 9,52% | 10,06% | 11,15% |
| Schlechtester Monat | - | -3,69% | -3,69% | -3,69% | -4,21% | -4,21% | -4,90% | -8,75% |
| Bester Monat | - | +5,46% | +5,46% | +5,46% | +7,03% | +7,03% | +7,03% | +9,51% |
| Maximaler Verlust | -2,01% | -4,84% | -4,84% | -4,84% | -12,52% | -12,52% | -12,52% | -27,01% |

Vertriebszulassung

Österreich, Deutschland, Schweiz;

1. Wichtiger Hinweis zum Aktualisierungsstand: Das angegebene Datum bezieht sich ausschließlich auf die Berechnung des NAV.

RISIKOHINWEISE: Die Informationen auf dieser Seite dienen ausschließlich zu Informationszwecken und sollten weder als Verkaufsangebot noch als Aufforderung zum Kauf des Wertpapiers oder einer Empfehlung zugunsten des Wertpapiers verstanden werden. Die baha GmbH und die BAWAG P.S.K. Bank für Arbeit und Wirtschaft und Österreichische Postsparkasse Aktiengesellschaft übernehmen trotz sorgfältigster Recherche keinerlei Haftung für die Richtigkeit der angegebenen Daten.
 Factsheet erstellt von: www.baha.com am 10.06.2026 14:49

Investmentstrategie

Hierzu wird das Fondsvermögen weltweit in Aktien internationaler Emittenten angelegt. Ein attraktives Risiko-Chancen-Verhältnis spielt bei der Zusammensetzung des Portfolios eine wichtige Rolle. Darüber hinaus werden die Aktien nach dem Grundsatz der Risikostreuung ausgewählt (breit aufgestelltes Portfolio). Dies umfasst die Auswahl einer Kombination von Wertpapieren, die voraussichtlich geringen Kursschwankungen unterliegen werden. Der Schwerpunkt liegt nicht auf einer Renditemaximierung im Vergleich zum breiteren Aktienmarkt. Die Anlageentscheidungen im Hinblick auf die Wertpapierauswahl beruhen auf wissenschaftlich fundierten versicherungsmathematischen Analysen. Bei der Auswahl geeigneter Anlagen werden ökologische und soziale Aspekte und die Grundsätze guter Unternehmensführung (sogenannte ESG-Kriterien für "Environmental", "Social" und "Governance") berücksichtigt. Diese Aspekte sind ein wesentlicher Bestandteil der Anlagestrategie.

Fondsspezifische Informationen

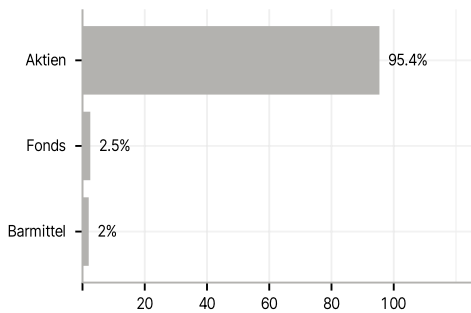
Im Rahmen der Anlagestrategie kann in wesentlichem Umfang in Derivate investiert werden. Die Fondsbestimmungen des DWS Invest ESG Qi LowVol World FC wurden durch die FMA bewilligt. Der DWS Invest ESG Qi LowVol World FC kann mehr als 35 % des Fondsvermögens in Wertpapiere/Geldmarktinstrumente folgender Emittenten investieren: die von einem Mitgliedstaat der Europäischen Union, seinen Gebietskörperschaften, einem sonstigen Mitgliedstaat der Organisation für wirtschaftliche Zusammenarbeit und Entwicklung (OECD) bzw. der G20 oder Singapur, oder von einer internationalen öffentlich-rechtlichen Einrichtung, der mindestens ein Mitgliedstaat der Europäischen Union angehört, begeben oder garantiert werden.

Investmentziel

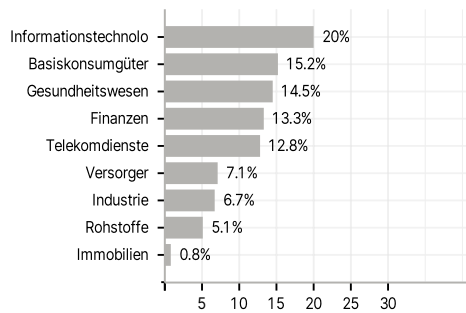
Der Fonds wird aktiv verwaltet. Der Fonds wird nicht unter Bezugnahme auf eine Benchmark verwaltet. Der Fonds bewirbt ökologische und soziale Merkmale und unterliegt den Offenlegungspflichten eines Finanzprodukts gemäß Artikel 8 Absatz 1 der Verordnung (EU) 2019/2088 über nachhaltigkeitsbezogene Offenlegungspflichten im Finanzdienstleistungssektor. Weitere Informationen zu den ESG-Kriterien können dem Verkaufsprospekt und der DWS-Website entnommen werden. Ziel der Anlagepolitik ist es, einen langfristigen Kapitalzuwachs zu erzielen.

Veranlagungsstruktur

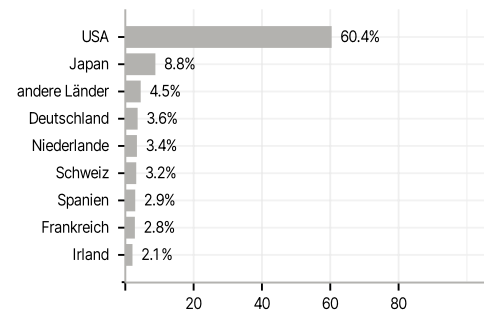
Anlagearten



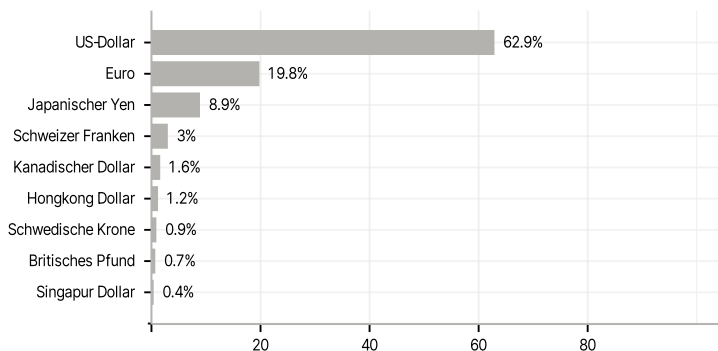
Branchen



Länder



Währungen



Größte Positionen

