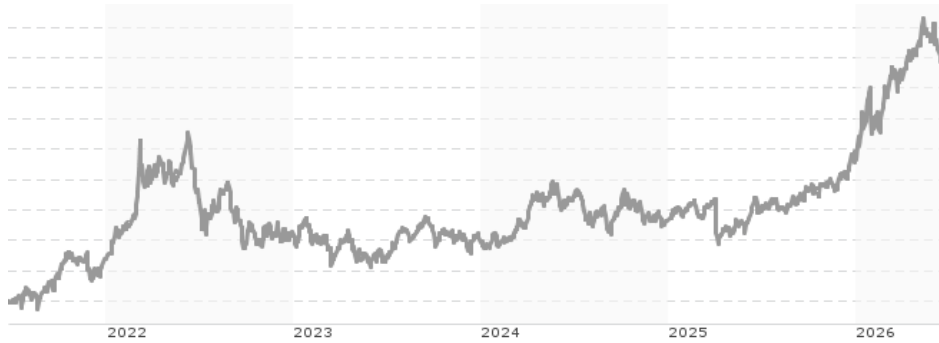


Tresides Commodity One A (a) / DE000A1W1MH5 / A1W1MH / Ampega Investment

Aktuell 22.06.2026¹	Region	Branche	Ausschüttungsart	Typ
187,54 EUR	weltweit	AI Commodities	ausschüttend	Alternative Investm.



Risikokennzahlen

SRI	1	2	3	4	5	6	7
-----	---	---	---	----------	---	---	---

Jahresperformance

2025	+17,98%
2024	+5,29%
2023	-2,16%
2022	+7,68%
2021	+39,62%

Performanceergebnisse der Vergangenheit lassen keine Rückschlüsse auf die künftige Entwicklung zu.

Stammdaten		Konditionen		Sonstige Kennzahlen	
Fondart	Einzelfond	Ausgabeaufschlag	5,00%	Mindestveranlagung	-
Kategorie	Alternative Investments	Managementgebühr	0,80%	Sparplan	Nein
Fondsunterkategorie	AI Commodities	Depotgebühr	0,04%	UCITS / OGAW	Ja
Ursprungsland	Deutschland	Tilgungsgebühr	0,00%	Gewinnbeteiligung	0,00%
Tranchenvolumen	(22.06.2026) EUR 200,66 Mio.	Sonstige lfd. Kosten (16.04.2026)	0,87%	Umschichtgebühr	-
Gesamt-Fondsvolumen	(18.06.2026) EUR 216,81 Mio.	Transaktionskosten	0,43%	Fondsgesellschaft	
Auflagedatum	29.12.2014	Ausschüttungen		Ampega Investment	
KESSt-Meldefonds	Ja	26.11.2025	2.46 EUR	Charles-de-Gaulle-Platz 1, 50679, Köln	
Beginn des Geschäftsjahres	01.10.	25.11.2024	2.12 EUR	Deutschland	
Nachhaltigkeitsfondsart	-	28.11.2023	2.45 EUR	https://www.ampega.de	
Fondsmanager	Tresides Asset Management GmbH	28.11.2022	0.10 EUR		
Thema	-	26.10.2021	0.10 EUR		

Performance	1M	6M	YTD	1J	2J	3J	5J	seit Beginn
Performance	-6,84%	+19,80%	+17,18%	+32,08%	+30,87%	+52,35%	+77,86%	+100,76%
Performance p.a.	-	-	-	+32,18%	+14,44%	+15,05%	+12,20%	+6,25%
Performance p.a. nach max. AGA	-	-	-	+25,79%	+11,64%	+13,21%	+11,12%	+5,80%
Sharpe Ratio	-3,71	1,90	1,73	1,71	0,75	0,84	0,57	0,25
Volatilität	15,87%	21,80%	21,90%	17,48%	16,11%	15,09%	17,43%	15,45%
Schlechtester Monat	-	-6,07%	-6,07%	-6,07%	-9,11%	-9,11%	-11,44%	-18,29%
Bester Monat	-	+8,02%	+8,02%	+8,02%	+8,02%	+8,43%	+9,10%	+9,10%
Maximaler Verlust	-8,40%	-9,20%	-9,20%	-9,20%	-13,06%	-14,64%	-28,30%	-43,99%

Vertriebszulassung

Österreich, Deutschland;

1. Wichtiger Hinweis zum Aktualisierungsstand: Das angegebene Datum bezieht sich ausschließlich auf die Berechnung des NAV.

RISIKOHINWEISE: Die Informationen auf dieser Seite dienen ausschließlich zu Informationszwecken und sollten weder als Verkaufsangebot noch als Aufforderung zum Kauf des Wertpapiers oder einer Empfehlung zugunsten des Wertpapiers verstanden werden. Die baha GmbH und die BAWAG P.S.K. Bank für Arbeit und Wirtschaft und Österreichische Postsparkasse Aktiengesellschaft übernehmen trotz sorgfältigster Recherche keinerlei Haftung für die Richtigkeit der angegebenen Daten.
 Factsheet erstellt von: www.baha.com am 24.06.2026 05:43

Tresides Commodity One A (a) / DE000A1W1MH5 / A1W1MH / Ampega Investment

Investmentstrategie

Der Teil des Fonds, der nicht für den Einsatz der Derivate benötigt wird, wird überwiegend in verzinsliche Wertpapiere, Geldmarktinstrumente und Bankguthaben angelegt. Der Fonds investiert nach dem Grundsatz der Risikomischung hauptsächlich in Derivate wie Swapkontrakte, Futures, Forwards oder Optionen, denen Rohstoff-Indizes zugrunde liegen. Da die in dem Fonds enthaltenen Wertpapiere einer erheblichen Wertschwankung unterliegen, kann durch die frühzeitige Rückgabe der Anlage das Risiko deutlich ansteigen und somit die Rendite reduziert werden. Daher ist dieser Fonds unter Umständen für Anleger nicht geeignet, die ihr Geld innerhalb eines Zeitraums von 5 Jahren aus dem Fonds wieder zurückziehen wollen. Der Fonds kann auch Derivategeschäfte tätigen, um Vermögenspositionen abzusichern, höhere Wertzuwächse zu erzielen oder um auf steigende oder fallende Kurse zu spekulieren. Ein Derivat ist ein Finanzinstrument, dessen Wert - nicht notwendig 1:1 - von der Entwicklung eines oder mehrerer Basiswerte wie z. B. Wertpapieren oder Zinssätzen abhängt. In diesem Rahmen obliegt die Auswahl der einzelnen Vermögensgegenstände dem Fondsmanagement. Die Gebühren für den Kauf und Verkauf von Wertpapieren trägt der Fonds. Sie entstehen zusätzlich zu den unten unter "Kosten" aufgeführten Prozentsätzen und können die Rendite des Fonds mindern. Das Fondsmanagement entscheidet nach eigenem Ermessen aktiv über die Auswahl der Vermögensgegenstände und orientiert sich nicht an einer Benchmark.

Fondsspezifische Informationen

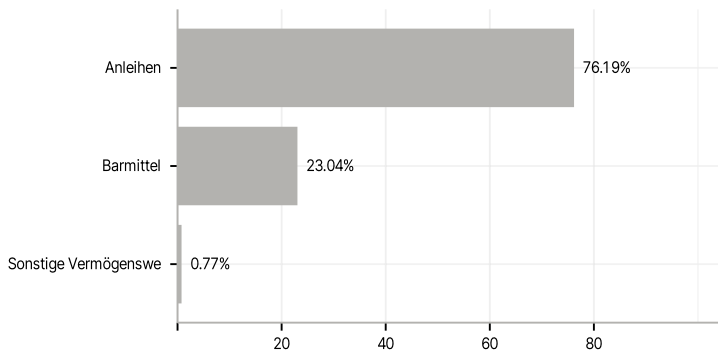
Im Rahmen der Anlagestrategie kann in wesentlichem Umfang in Derivate investiert werden. Die Fondsbestimmungen des Tresides Commodity One A (a) wurden durch die FMA bewilligt. Der Tresides Commodity One A (a) kann mehr als 35 % des Fondsvermögens in Wertpapiere/Geldmarktinstrumente folgender Emittenten investieren: Die Bundesrepublik Deutschland, Als Bundesländer: Baden-Württemberg, Bayern, Berlin, Brandenburg, Bremen, Hamburg, Hessen, Mecklenburg-Vorpommern, Niedersachsen, Nordrhein-Westfalen, Rheinland-Pfalz, Saarland, Sachsen, Sachsen-Anhalt, Schleswig-Holstein, Thüringen, Europäische Union, Als EU-Mitgliedstaaten: Belgien, Bulgarien, Dänemark, Estland, Finnland, Frankreich, Griechenland, Republik Irland, Italien, Lettland, Litauen, Malta, Polen, Luxemburg, Niederlande, Österreich, Portugal, Schweden, Slowakei, Slowenien, Spanien, Tschechische Republik, Ungarn, Republik Zypern, Rumänien, Als Vertragsstaaten des Abkommens über den Europäischen Wirtschaftsraum: Liechtenstein, Norwegen, Als Mitgliedstaaten der Organisation für wirtschaftliche Zusammenarbeit und Entwicklung, die nicht Mitglied des EWR sind: Australien, Chile, Israel, Japan, Kanada, Mexiko, Neuseeland, Schweiz, Südkorea, Türkei, Vereinigte Staaten von Amerika, Vereinigtes Königreich Großbritannien und Nordirland, Als internationale Organisationen, der mindestens ein Mitgliedstaat der EU angehört: EURATOM..

Investmentziel

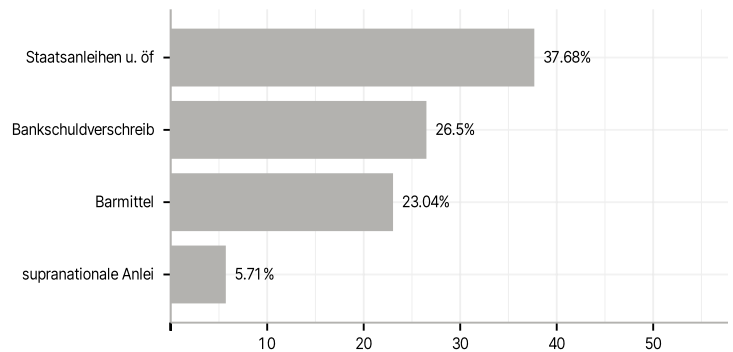
Ziel der Anlagepolitik des Fonds ist die indirekte Teilhabe an der Entwicklung der internationalen Rohstoff- und Warenterminmärkte. Dabei wird die Erzielung einer Rendite bei angemessenem Risiko angestrebt. Dies wird dadurch erreicht, dass durch Derivate die Wertentwicklung eines oder mehrerer Rohstoff-Indizes für den Fonds nachgebildet wird.

Veranlagungsstruktur

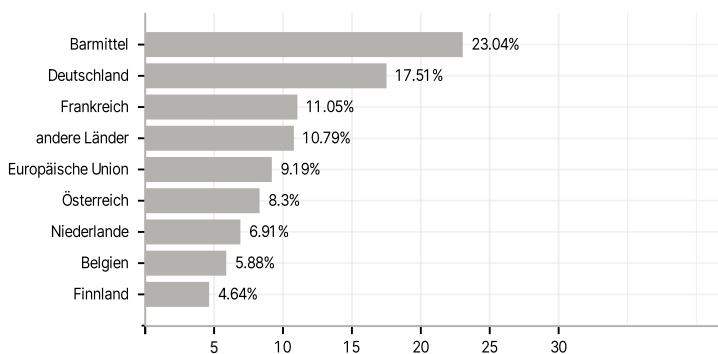
Anlagearten



Emittenten



Länder



Größte Positionen

