

## Nordea 1 - Global Stable Equity Fund - AP - EUR / LU1005843013 / A12GLC / Nordea Inv. Funds

|                                       |               |                |                         |             |
|---------------------------------------|---------------|----------------|-------------------------|-------------|
| <b>Aktuell 02.04.2026<sup>1</sup></b> | <b>Region</b> | <b>Branche</b> | <b>Ausschüttungsart</b> | <b>Typ</b>  |
| 28,23 EUR                             | weltweit      | enmix          | ausschüttend            | Aktienfonds |



### Risikokennzahlen

|     |   |   |   |   |   |   |   |
|-----|---|---|---|---|---|---|---|
| SRI | 1 | 2 | 3 | 4 | 5 | 6 | 7 |
|-----|---|---|---|---|---|---|---|

### Jahresperformance

|      |         |
|------|---------|
| 2025 | -0,65%  |
| 2024 | +9,35%  |
| 2023 | +7,75%  |
| 2022 | -1,81%  |
| 2021 | +28,18% |

Performanceergebnisse der Vergangenheit lassen keine Rückschlüsse auf die künftige Entwicklung zu.

| Stammdaten                 |                             | Konditionen                       |          | Sonstige Kennzahlen                                       |          |
|----------------------------|-----------------------------|-----------------------------------|----------|---|----------|
| Fondart                    | Einzelfond                  | Ausgabeaufschlag                  | 2,25%    | Mindestveranlagung  | EUR 0,00 |
| Kategorie                  | Aktien                      | Managementgebühr                  | 1,50%    | Sparplan  | Nein     |
| Fondsunterkategorie        | Branchenmix                 | Depotgebühr                       | -        | UCITS / OGAW  | Ja       |
| Ursprungsland              | Luxemburg                   | Tilgungsgebühr                    | 0,00%    | Gewinnbeteiligung   | 0,00%    |
| Tranchenvolumen            | (02.04.2026) EUR 12,01 Mio. | Sonstige lfd. Kosten (19.02.2026) | 1,80%    | Umschichtgebühr   | -        |
| Gesamt-Fondsvolumen        | (02.04.2026) EUR 1,13 Mrd.  | Transaktionskosten                | 0,21%    | <b>Fondsgesellschaft</b>                                  |          |
| Auflagedatum               | 15.12.2014                  | <b>Ausschüttungen</b>             |          | Nordea Inv. Funds   |          |
| KESSt-Meldefonds           | Ja                          | 28.04.2025                        | 0.60 EUR | 562, Rue de Neudorf, L-2220, Luxembourg                   |          |
| Beginn des Geschäftsjahres | 01.01.                      | 26.04.2024                        | 0.60 EUR | Luxemburg   |          |
| Nachhaltigkeitsfondsart    | -                           | 24.04.2023                        | 0.52 EUR | <a href="https://www.nordea.lu">https://www.nordea.lu</a> |          |
| Fondsmanager               | Claus Vorm & Robert Naess   | 22.04.2022                        | 0.47 EUR |   |          |
| Thema                      | -                           | 27.04.2021                        | 0.47 EUR |   |          |

| Performance                    | 1M     | 6M     | YTD    | 1J     | 2J      | 3J      | 5J      | seit Beginn |
|--------------------------------|--------|--------|--------|--------|---------|---------|---------|-------------|
| Performance                    | -4,07% | +2,26% | +1,10% | -0,50% | +4,75%  | +15,41% | +29,87% | +116,61%    |
| Performance p.a.               | -      | -      | -      | -0,50% | +2,35%  | +4,89%  | +5,37%  | +7,08%      |
| Performance p.a. nach max. AGA | -      | -      | -      | -5,24% | -0,12%  | +3,20%  | +4,34%  | +6,61%      |
| Sharpe Ratio                   | -3,60  | 0,26   | 0,24   | -0,20  | 0,02    | 0,26    | 0,29    | 0,38        |
| Volatilität                    | 11,32% | 9,52%  | 10,25% | 13,12% | 11,92%  | 10,77%  | 11,35%  | 13,13%      |
| Schlechtester Monat            | -      | -4,10% | -4,10% | -5,64% | -5,64%  | -5,64%  | -5,64%  | -10,29%     |
| Bester Monat                   | -      | +5,13% | +5,13% | +5,13% | +5,13%  | +5,13%  | +6,64%  | +11,39%     |
| Maximaler Verlust              | -5,49% | -5,49% | -5,49% | -9,47% | -13,55% | -13,55% | -13,55% | -30,58%     |

### Vertriebszulassung

Österreich, Deutschland, Schweiz;

1. Wichtiger Hinweis zum Aktualisierungsstand: Das angegebene Datum bezieht sich ausschließlich auf die Berechnung des NAV.

## Nordea 1 - Global Stable Equity Fund - AP - EUR / LU1005843013 / A12GLC / Nordea Inv. Funds

### Investmentstrategie

Der Fonds investiert vorwiegend in Aktien von Unternehmen weltweit. Insbesondere legt der Fonds mindestens 75% seines Gesamtvermögens in Aktien und aktienähnlichen Wertpapieren an. Der Fonds wird (über Anlagen oder Barmittel) in anderen Währungen als der Basiswährung engagiert sein.

### Fondsspezifische Informationen

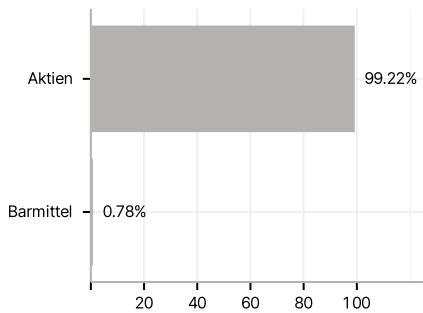
Im Rahmen der Anlagestrategie kann in wesentlichem Umfang in Derivate investiert werden.

### Investmentziel

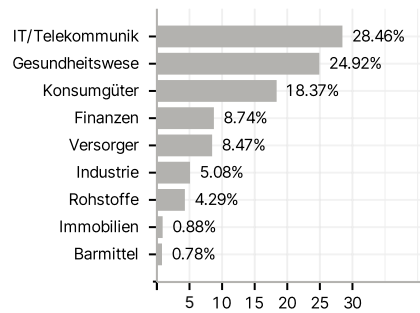
Der Fonds strebt langfristiges Kapitalwachstum für seine Anteilhaber an. Das Managementteam wählt bei der aktiven Verwaltung des Fondsportfolios Unternehmen aus, die seiner Ansicht nach überdurchschnittliche Wachstumsaussichten und Anlagemerkmale bieten.

### Veranlagungsstruktur

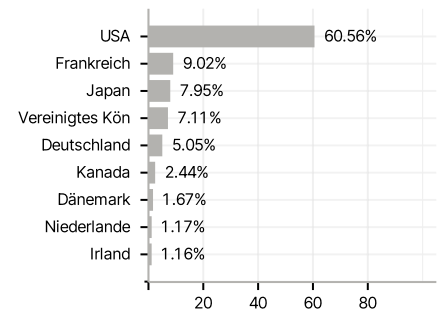
#### Anlagearten



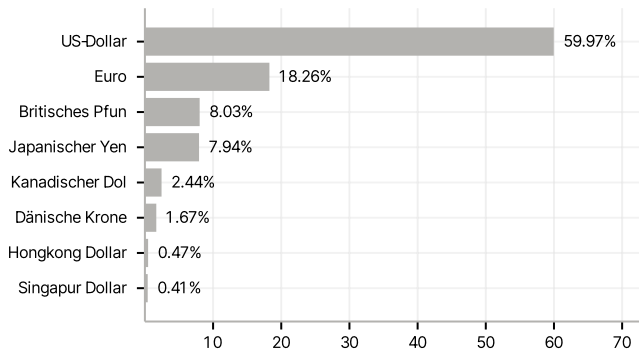
#### Branchen



#### Länder



#### Währungen



#### Größte Positionen

