

# Allianz Fonds Schweiz IT (DE000A14N9Q5)

KAG: Allianz Gl.Investors

ISIN: DE000A14N9Q5

Rücknahmepreis: 1514,75 CHF

Stand: 18.08.2022

Auflagedatum	15.07.15
Ausgabeaufschlag	-
Boni Hello bank!	Ja
Konditionsdetails auf <a href="http://www.hellobank.at">www.hellobank.at</a>	
Fondvolumen	225.16 Mio.
Ertragstyp	thesaurierend
Letzte Ausschüttung	keine
Anlageregion	Schweiz
Fondstyp	Branchenmix
Fondsmanager	Jörg de Vries-Hippen



<b>Kapitalanlagegesellschaft</b>	
Allianz Gl.Investors	
Bockenheimer Landstraße 42-44	
60323 Frankfurt am Main	
Deutschland	
<a href="https://www.allianzgi.com">https://www.allianzgi.com</a>	

<b>Wertentwicklung*</b>		<b>1J</b>	<b>3J p.a.</b>	<b>5J p.a.</b>
Performance vor AGA		-13,46%	+6,44%	+5,00%
Performance nach max. AGA		-13,46%	+6,44%	+5,00%
<b>Kennzahlen*</b>		<b>1J</b>	<b>3J</b>	<b>5J</b>
Sharpe Ratio		-0,81	0,35	0,31
Volatilität		+17,01%	+17,61%	+15,25%

\* Performanceergebnisse der Vergangenheit lassen keine Rückschlüsse auf die künftige Entwicklung zu.

## Fondsstrategie

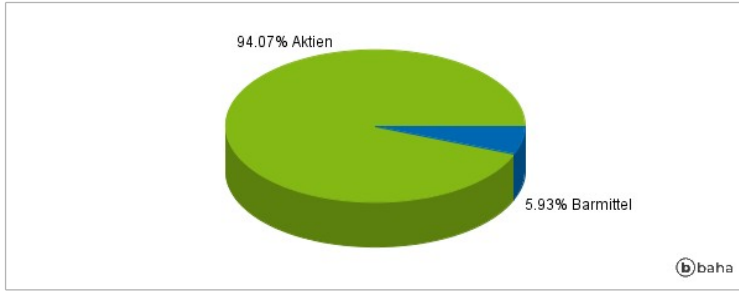
Der Fonds zielt darauf ab, auf langfristige Sicht Kapitalwachstum zu erwirtschaften. Wir investieren mindestens 70% des Fondsvermögens direkt oder über Derivate in Aktien und vergleichbare Papiere von Unternehmen, die ihren Sitz in der Schweiz haben oder die im Swiss Performance Index vertreten sind. Darüber hinaus kann auch in andere Aktien und vergleichbare Papiere investiert werden. Benchmark des Fonds ist Swiss Performance Index (SPI). Wir können nach Ermessen von der Benchmark abweichen. Sie können Anteile an dem Fonds grundsätzlich bewertungstäglich zurückgeben.

## Kommentar:

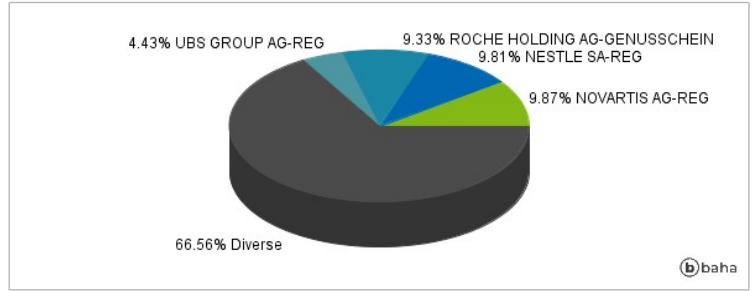
## Fondsspezifische Information

Im Rahmen der Anlagestrategie kann in wesentlichem Umfang in Derivate investiert werden. Aufgrund der Zusammensetzung des Fonds oder der verwendeten Managementtechniken weist der Fonds eine erhöhte Volatilität auf, d.h. die Anteilswerte sind auch innerhalb kurzer Zeiträume großen Schwankungen nach oben und nach unten ausgesetzt, wobei auch Kapitalverluste nicht ausgeschlossen werden können.

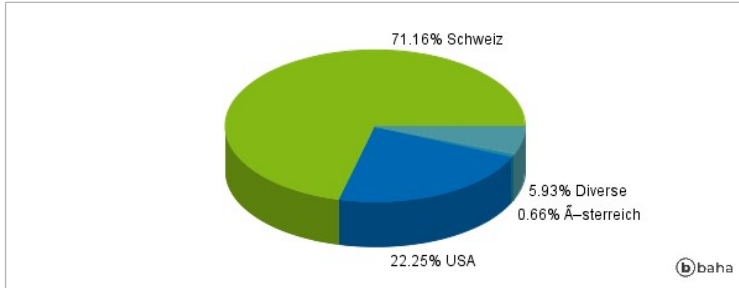
### Anlagearten



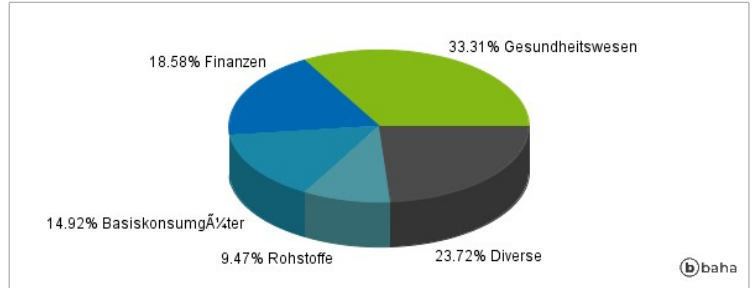
### Größte Positionen



### Länderverteilung



### Branchenverteilung



Historische Daten: 08/2022

Erstellt: 18.08.2022 22:28