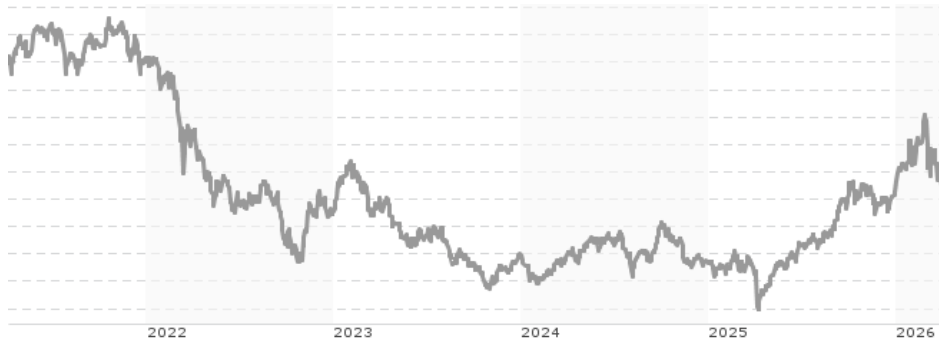


JKC Fund-La Française JKC Asia Equity P EUR H / LU0611874487 / A114ND / La Française AM

Aktuell 01.04.2026 ¹	Region	Branche	Ausschüttungsart	Typ
133,19 EUR	Asien (exkl. Japan)	enmix	thesaurierend	Aktienfonds



Risikokennzahlen

SRI	1	2	3	4	5	6	7
-----	---	---	---	---	---	---	---

Jahresperformance

2025	+19,65%
2024	-2,20%
2023	-10,60%
2022	-27,70%
2021	+5,71%

Performanceergebnisse der Vergangenheit lassen keine Rückschlüsse auf die künftige Entwicklung zu.

Stammdaten		Konditionen		Sonstige Kennzahlen	
Fondart	Einzelfond	Ausgabeaufschlag	5,00%	Mindestveranlagung	EUR 500,00
Kategorie	Aktien	Managementgebühr	2,20%	Sparplan	Nein
Fondsunterkategorie	Branchenmix	Depotgebühr	0,05%	UCITS / OGAW	Ja
Ursprungsland	Luxemburg	Tilgungsgebühr	0,00%	Gewinnbeteiligung	15,00%
Tranchenvolumen	(01.04.2026) USD 5264,320	Sonstige lfd. Kosten (31.01.2026)	4,15%	Umschichtgebühr	-
Gesamt-Fondsvolumen	(01.04.2026) USD 12,94 Mio.	Transaktionskosten	0,35%	Fondsgesellschaft	
Auflegedatum	22.11.2012	La Française AM			
KESSt-Meldefonds	Ja	128, boulevard Raspail, 75006, Paris			
Beginn des Geschäftsjahres	01.01.	Frankreich			
Nachhaltigkeitsfondsart	-	https://www.la-francaise.com			
Fondsmanager	Fabrice Jacob, Sabrina Ren				
Thema	-				

Performance	1M	6M	YTD	1J	2J	3J	5J	seit Beginn
Performance	-9,52%	+6,71%	+6,10%	+30,76%	+23,44%	+9,11%	-18,90%	+0,90%
Performance p.a.	-	-	-	+30,76%	+11,12%	+2,95%	-4,10%	+0,07%
Performance p.a. nach max. AGA	-	-	-	+24,53%	+8,43%	+1,29%	-5,03%	-0,29%
Sharpe Ratio	-1,65	0,46	0,78	1,26	0,47	0,05	-0,34	-0,12
Volatilität	43,90%	25,97%	31,83%	22,77%	19,17%	17,35%	18,01%	16,67%
Schlechtester Monat	-	-13,79%	-13,79%	-13,79%	-13,79%	-13,79%	-13,79%	-23,17%
Bester Monat	-	+10,82%	+10,82%	+10,82%	+10,82%	+10,82%	+16,05%	+16,05%
Maximaler Verlust	-13,29%	-14,23%	-14,23%	-14,23%	-22,65%	-27,08%	-49,14%	-49,14%

Vertriebszulassung

Österreich, Schweiz;

1. Wichtiger Hinweis zum Aktualisierungsstand: Das angegebene Datum bezieht sich ausschließlich auf die Berechnung des NAV.

RISIKOHINWEISE: Die Informationen auf dieser Seite dienen ausschließlich zu Informationszwecken und sollten weder als Verkaufsangebot noch als Aufforderung zum Kauf des Wertpapiers oder einer Empfehlung zugunsten des Wertpapiers verstanden werden. Die baha GmbH und die BAWAG P.S.K. Bank für Arbeit und Wirtschaft und Österreichische Postsparkasse Aktiengesellschaft übernehmen trotz sorgfältigster Recherche keinerlei Haftung für die Richtigkeit der angegebenen Daten.
Factsheet erstellt von: www.baha.com am 07.04.2026 12:11

JKC Fund-La Française JKC Asia Equity P EUR H / LU0611874487 / A114ND / La Française AM

Investmentstrategie

Unter normalen Bedingungen legt der Fonds hauptsächlich in Aktien von Unternehmen an, die in Asien (ohne Japan) niedergelassen oder tätig sind oder in dieser Region in bedeutendem Umfang geschäftlich tätig sind. Der Fonds kann bis zu 50 % seines Vermögens in China-A-Aktien anlegen, entweder über die Verbindung der Börsenplätze Shanghai und Hongkong - Shanghai-Hong Kong Stock Connect - oder über andere Instrumente. Der Fonds kann auch in Bankeinlagen und Geldmarktinstrumente anlegen. Der Fonds kann zur Reduzierung des Umfangs verschiedener Anlagerisiken (Hedging) oder zum Zweck des effizienten Portfoliomanagements Derivate einsetzen, nicht aber mit der direkten Absicht, Anlagegewinne zu erzielen.

Fondsspezifische Informationen

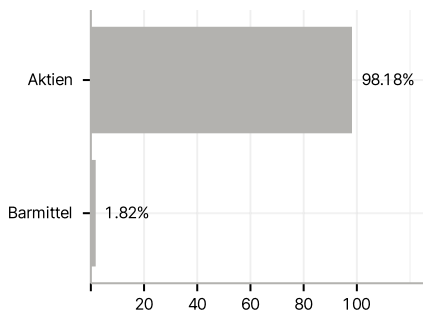
Im Rahmen der Anlagestrategie kann in wesentlichem Umfang in Derivate investiert werden. Die Fondsbestimmungen des JKC Fund-La Française JKC Asia Equity P EUR H wurden durch die FMA bewilligt. Der JKC Fund-La Française JKC Asia Equity P EUR H kann mehr als 35 % des Fondsvermögens in Wertpapiere/ Geldmarktinstrumente folgender Emittenten investieren: by a Member State, by its local authorities, by any other Member State of the Organization for Economic Cooperation and Development ("OECD") or by a public international body of which one or more Member State(s) are member(s).

Investmentziel

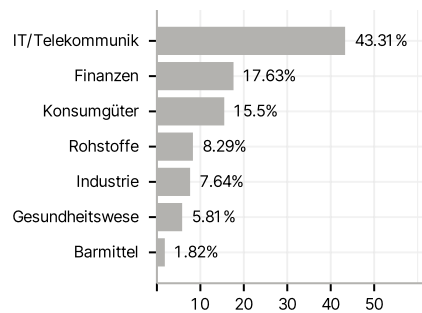
Das Ziel des Fonds ist die langfristige Steigerung des Werts Ihrer Anlage durch Erwirtschaftung von überdurchschnittlichen Renditen bei unterdurchschnittlicher Volatilität (Änderungen im Wert Ihrer Anlage).

Veranlagungsstruktur

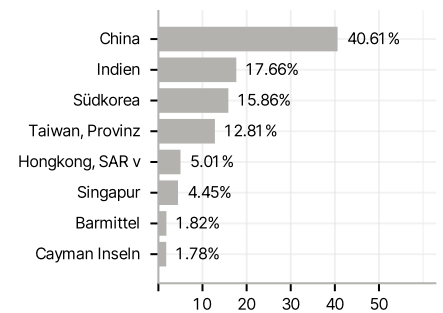
Anlagearten



Branchen



Länder



Währungen



Größte Positionen

