Nordea 1 - Stable Return Fund - AI - EUR / LU1009762938 / A116TH / Nordea Inv. Funds

Aktuell 05.12.2025 [1]	Region	Branche	Ausschüttungsart	Typ
17,61 EUR	weltweit	Mischfonds/flexibel	ausschüttend	Gemischter Fonds

Performanceergebnisse der Vergangenheit lassen keine Rückschlüsse auf die künftige Entwicklung zu.

Risikokennzahlen							
SRI	1	2	**3**	4	5	6	7

Jahresperformance	
2024	+2,61%
2023	+2,60%
2022	-8,06%
2021	+11,75%
2020	+0,17%

Stammdaten	
Fondart	Einzelfond
Kategorie	Mischfonds
Fondsunterkategorie	Mischfonds/flexibel
Ursprungsland	Luxemburg
Tranchenvolumen	(05.12.2025) EUR 86,68 Mio.
Gesamt-Fondsvolumen	(05.12.2025) EUR 2,47 Mrd.
Auflagedatum	20.06.2014
KESt-Meldefonds	Ja
Beginn des Geschäftsjahres	01.01.
Nachhaltigkeitsfondsart	-
Fondsmanager	Asbjørn Trolle Hansen
	Claus Vorm & Kurt Kongsted
Thema	-

Konditionen	
Ausgabeaufschlag	0,00%
Managementgebühr	0,85%
Depotgebühr	-
Tilgungsgebühr	0,00%
Sonstige lfd. Kosten	(05.09.2025) 1,04%
Transaktionskosten	0,24%

Ausschüttungen	
28.04.2025	0.31 EUR
26.04.2024	0.30 EUR
24.04.2023	0.28 EUR
22.04.2022	0.30 EUR
27.04.2021	0.32 EUR

Sonstige Kennzahlen	
Mindestveranlagung	EUR 75.000,00
Sparplan	Nein
UCITS / OGAW	Ja
Gewinnbeteiligung	0,00%
Umschichtgebühr	-

Fondsgesellschaft
Nordea Inv. Funds
562, Rue de Neudorf, L-2220, Luxembourg
Luxemburg
https://www.nordea.lu

Performance	1M	6M	YTD	1J	2J	3J	5J	seit Beginn
Performance	+0,98%	+0,06%	+1,12%	-1,44%	+5,03%	+5,27%	+9,05%	+33,47%
Performance p.a.	-	-	-	-1,44%	+2,48%	+1,73%	+1,75%	+2,55%
Performance p.a. nach max. AGA	-	-	-	-1,44%	+2,48%	+1,73%	+1,75%	+2,55%
Sharpe Ratio	1,44	-0,31	-0,10	-0,42	0,06	-0,04	-0,04	0,09
Volatilität	7,38%	6,19%	8,24%	8,23%	7,07%	6,73%	6,90%	5,90%
Schlechtester Monat	-	-0,80%	-2,94%	-2,94%	-3,39%	-3,39%	-3,94%	-3,94%
Bester Monat	-	+0,93%	+2,24%	+2,24%	+2,98%	+3,12%	+3,60%	+4,36%
Maximaler Verlust	-1,62%	-3,55%	-6,34%	-6,34%	-6,34%	-6,34%	-12,56%	-12,56%

Vertriebszulassung

Österreich,Deutschland,Schweiz,Luxemburg;

1. Wichtiger Hinweis zum Aktualisierungsstand: Das angegebene Datum bezieht sich ausschließlich auf die Berechnung des NAV.

RISIKOHINWEISE: Die Informationen auf dieser Seite dienen ausschließlich zu Informationszwecken und sollten weder als Verkaufsangebot noch als Aufforderung zum Kauf des Wertpapieres oder einer Empfehlung zugunsten des Wertpapieres verstanden werden. Die baha GmbH und die BAWAG P.S.K. Bank für Arbeit und Wirtschaft und Österreichische Postsparkasse Aktiengesellschaft übernehmen trotz sorgfältigster Recherche keinerlei Haftung für die Richtigkeit der angegebenen Daten.
Factsheet erstellt von: www.baha.com am 06.12.2025 19:53

Nordea 1 - Stable Return Fund - AI - EUR / LU1009762938 / A116TH / Nordea Inv. Funds

Investmentstrategie

Der Fonds investiert vorwiegend direkt oder über Derivate in Aktien und in verschiedene andere Anlageklassen wie Anleihen von Unternehmen, Finanzinstituten oder Behörden, Geldmarktinstrumente und Devisen weltweit. Insbesondere kann der Fonds in Aktien und aktienähnlichen Wertpapieren, Anleihen und anleiheähnlichen Wertpapieren sowie Geldmarktinstrumenten anlegen. Der Fonds kann (über Anlagen oder Barmittel) in anderen Währungen als der Basiswährung engagiert sein. Der Fonds kann Derivate zu Absicherungszwecken (Risikoreduzierung), zur effizienten Portfolioverwaltung und zur Erzielung von Anlageerträgen einsetzen. Der Fonds kann zur Umsetzung der Anlagepolitik und zur Erreichung seines angestrebten Risikoprofils in umfassendem Maße Finanzderivate einsetzen.

Fondsspezifische Informationen

Im Rahmen der Anlagestrategie kann in wesentlichem Umfang in Derivate investiert werden.

Investmentziel

Der Fonds ist bestrebt, Kapitalzuwachs und relativ stabile Erträge für seine Anteilsinhaber zu erzielen. Das Managementteam verwendet bei der aktiven Verwaltung des Fondsportfolios einen dynamischen Vermögensallokationsprozess mit ausgewogenem Risiko, bei dem Anleihen und Aktien im Mittelpunkt stehen. Daneben geht das Team auch Long- und Short-Positionen ein, und Währungen werden aktiv verwaltet.

Veranlagungsstruktur

Anlagearten

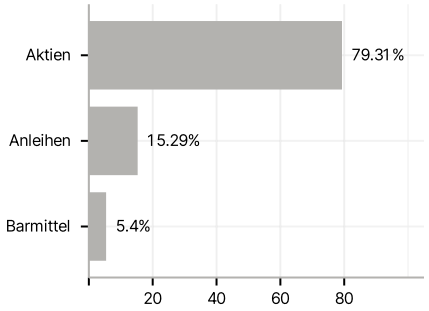

Branchen

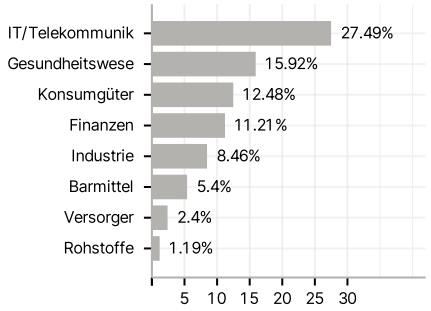

Emittenten

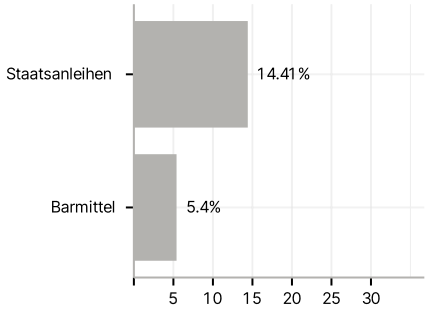

Länder

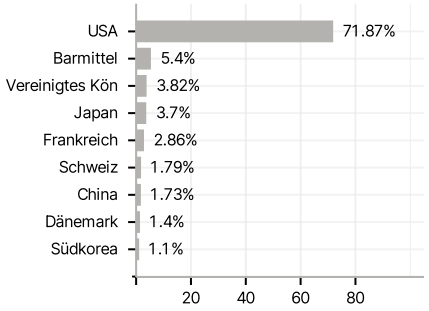

Laufzeiten

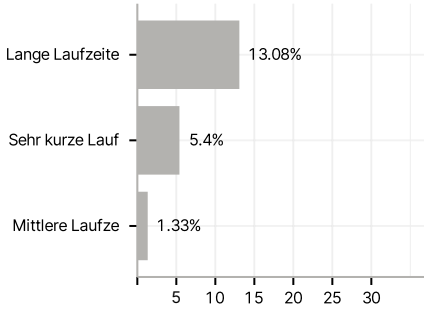

Währungen

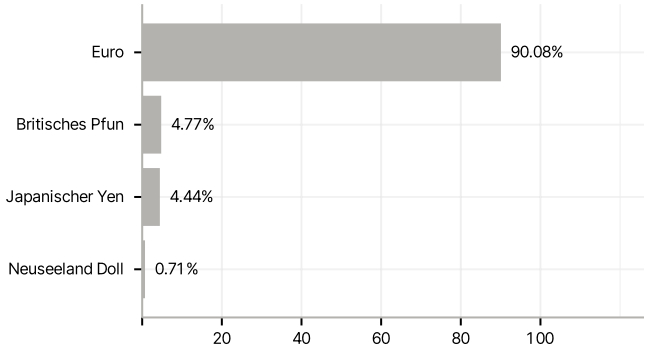

Größte Positionen

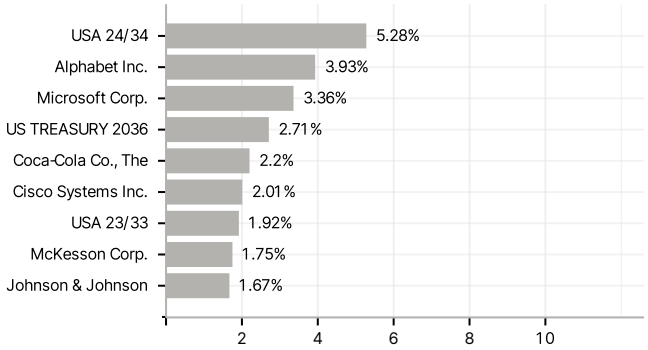

RISIKOHINWEISE: Die Informationen auf dieser Seite dienen ausschließlich zu Informationszwecken und sollten weder als Verkaufsangebot noch als Aufforderung zum Kauf des Wertpapieres oder einer Empfehlung zugunsten des Wertpapieres verstanden werden. Die baha GmbH und die BAWAG P.S.K. Bank für Arbeit und Wirtschaft und Österreichische Postsparkasse Aktiengesellschaft übernehmen trotz sorgfältigster Recherche keinerlei Haftung für die Richtigkeit der angegebenen Daten.
Factsheet erstellt von: www.baha.com am 06.12.2025 19:53