

Raiffeisen-Nachhaltigkeit-Solide (R) (T) / AT0000A1DU47 / A14N6P / Raiffeisen KAG

Aktuell 10.04.2026 ¹	Region	Branche	Ausschüttungsart	Typ
114,93 EUR	weltweit	Mischfonds/anleihenorientiert	thesaurierend	Gemischter Fonds


Risikokennzahlen

SRI	1	2	3	4	5	6	7
-----	---	---	---	---	---	---	---

Jahresperformance

2025	+0,45%
2024	+6,62%
2023	+6,57%
2022	-13,04%
2021	+5,46%

Performanceergebnisse der Vergangenheit lassen keine Rückschlüsse auf die künftige Entwicklung zu.

Stammdaten		Konditionen		Sonstige Kennzahlen	
Fondart	Einzelfond	Ausgabeaufschlag	1,65%	Mindestveranlagung	EUR 0,00
Kategorie	Mischfonds	Managementgebühr	1,00%	Sparplan	Nein
Fondsunterkategorie	Mischfonds/anleihenorientiert	Depotgebühr	-	UCITS / OGAW	Ja
Ursprungsland	Österreich	Tilgungsgebühr	0,00%	Gewinnbeteiligung	0,00%
Tranchenvolumen	(10.04.2026) EUR 191,93 Mio.	Sonstige lfd. Kosten (28.02.2026)	1,12%	Umschichtgebühr	-
Gesamt-Fondsvolumen	(10.04.2026) EUR 566,37 Mio.	Transaktionskosten	0,08%	Fondsgesellschaft	
Auflegedatum	03.06.2015	Raiffeisen KAG			
KESSt-Meldefonds	Ja	Mooslackengasse 12, 1190, Wien			
Beginn des Geschäftsjahres	01.06.	Österreich			
Nachhaltigkeitsfondsart	Ethik/Ökologie	https://www.rcm.at			
Fondsmanager	TEAM				
Thema	-				

Performance	1M	6M	YTD	1J	2J	3J	5J	seit Beginn
Performance	-0,31%	-0,95%	-0,57%	+3,45%	+4,88%	+10,75%	+1,61%	+15,47%
Performance p.a.	-	-	-	+3,45%	+2,41%	+3,46%	+0,32%	+1,33%
Performance p.a. nach max. AGA	-	-	-	+0,44%	+0,91%	+2,45%	-0,27%	+1,06%
Sharpe Ratio	-0,84	-1,01	-0,89	0,34	0,06	0,33	-0,44	-0,22
Volatilität	6,85%	4,00%	4,77%	3,78%	4,02%	3,96%	4,20%	3,84%
Schlechtester Monat	-	-3,25%	-3,25%	-3,25%	-3,25%	-3,25%	-3,60%	-5,68%
Bester Monat	-	+1,74%	+1,74%	+1,74%	+1,94%	+3,13%	+4,64%	+4,64%
Maximaler Verlust	-2,54%	-3,60%	-3,60%	-3,60%	-5,43%	-5,43%	-14,57%	-14,57%

Vertriebszulassung

Österreich, Deutschland;

1. Wichtiger Hinweis zum Aktualisierungsstand: Das angegebene Datum bezieht sich ausschließlich auf die Berechnung des NAV.

RISIKOHINWEISE: Die Informationen auf dieser Seite dienen ausschließlich zu Informationszwecken und sollten weder als Verkaufsangebot noch als Aufforderung zum Kauf des Wertpapiers oder einer Empfehlung zugunsten des Wertpapiers verstanden werden. Die baha GmbH und die BAWAG P.S.K. Bank für Arbeit und Wirtschaft und Österreichische Postsparkasse Aktiengesellschaft übernehmen trotz sorgfältigster Recherche keinerlei Haftung für die Richtigkeit der angegebenen Daten.
Factsheet erstellt von: www.baha.com am 11.04.2026 05:13

Raiffeisen-Nachhaltigkeit-Solide (R) (T) / AT0000A1DU47 / A14N6P / Raiffeisen KAG

Investmentstrategie

Er investiert auf Einzeltitelbasis (d.h. ohne Berücksichtigung der Anteile an Investmentfonds, der derivativen Instrumente und der Sichteinlagen oder kündbaren Einlagen) ausschließlich in Wertpapiere und/oder Geldmarktinstrumente deren Emittenten auf Basis sozialer, ökologischer und ethischer Kriterien als nachhaltig eingestuft wurden. Dabei werden zumindest 51 % des Fondsvermögens direkt in Wertpapiere veranlagt. Veranlagungen in Aktien und in Aktien gleichwertige Wertpapiere sind mit 30 % des Fondsvermögens beschränkt. Emittenten der im Fonds befindlichen Anleihen bzw. Geldmarktinstrumente können u.a. Staaten, supranationale Emittenten und/oder Unternehmen sein. Im Zuge der Einzeltitelveranlagungen...

Fondsspezifische Informationen

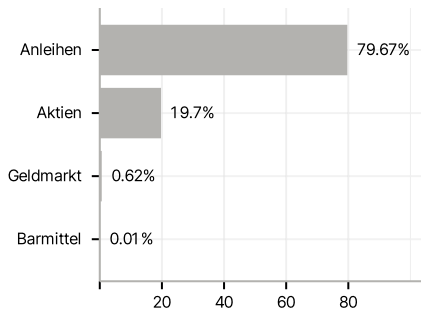
Im Rahmen der Anlagestrategie kann in wesentlichem Umfang in Derivate investiert werden. Die Fondsbestimmungen des Raiffeisen-Nachhaltigkeit-Solide (R) (T) wurden durch die FMA bewilligt. Der Raiffeisen-Nachhaltigkeit-Solide (R) (T) kann mehr als 35 % des Fondsvermögens in Wertpapiere/Geldmarktinstrumente folgender Emittenten investieren: die von Deutschland, Frankreich, den Niederlanden, Belgien, Österreich oder Finnland begeben oder garantiert werden..

Investmentziel

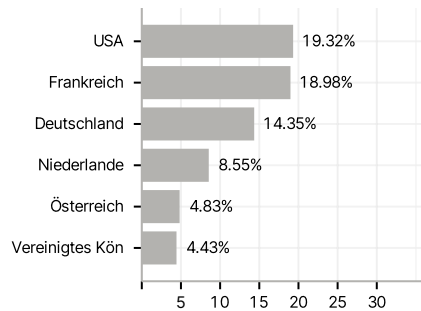
Der Raiffeisen-Nachhaltigkeit-Solide ist ein gemischter Fonds und strebt als Anlageziel insbesondere regelmäßige Erträge an. Der Fonds bewirbt ökologische/ soziale Merkmale und obwohl keine nachhaltigen Investitionen angestrebt werden, enthält er einen Mindestanteil von 51 % (nicht taxonomiekonformen) nachhaltigen Investitionen mit Umweltzielen und sozialen Zielen.

Veranlagungsstruktur

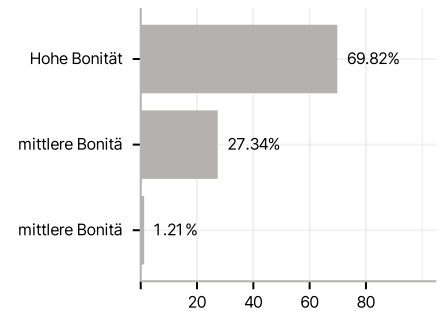
Anlagearten



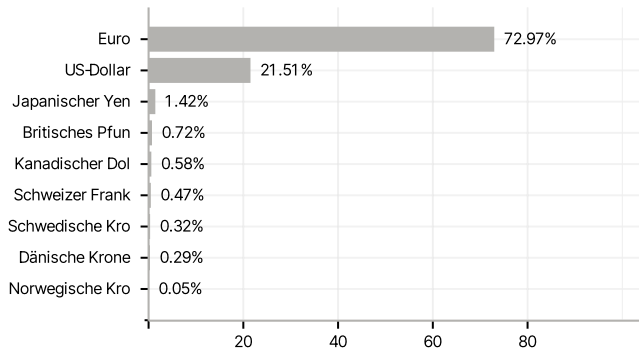
Länder



Rating



Währungen



Größte Positionen

