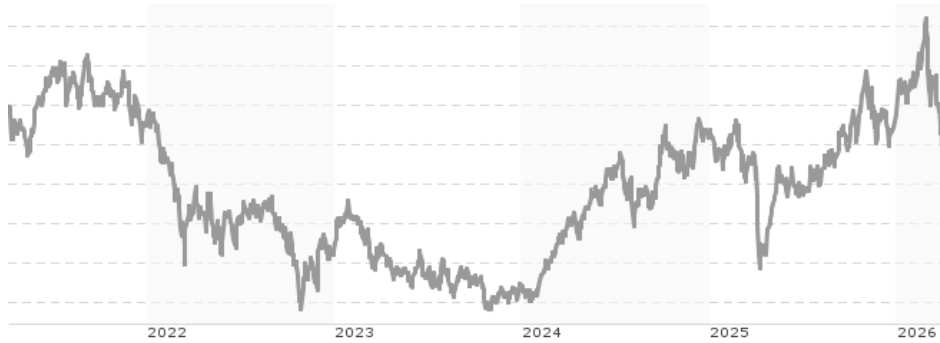


**J O Hambro Capital Management Asia ex-Japan Fund B Euro / IE00B5L49R51 / A1JT24 / Perpetual Inv.Serv.**

<b>Aktuell 02.04.2026<sup>1</sup></b>	<b>Region</b>	<b>Branche</b>	<b>Ausschüttungsart</b>	<b>Typ</b>
<b>2,73 EUR</b>	Asien (exkl. Japan)	enmix	ausschüttend	Aktienfonds



<b>Risikokennzahlen</b>	
SRI	1 2 3 <b>4</b> 5 6 7
<b>Jahresperformance</b>	
2025	+3,21%
2024	+23,96%
2023	-5,05%
2022	-17,54%
2021	+8,78%

Performanceergebnisse der Vergangenheit lassen keine Rückschlüsse auf die künftige Entwicklung zu.

<b>Stammdaten</b>		<b>Konditionen</b>		<b>Sonstige Kennzahlen</b>	
Fondart	Einzelfond	Ausgabeaufschlag	5,00%	Mindestveranlagung	EUR 1.000,00
Kategorie	Aktien	Managementgebühr	1,50%	Sparplan	Nein
Fondsunterkategorie	Branchenmix	Depotgebühr	0,01%	UCITS / OGAW	Ja
Ursprungsland	Irland	Tilgungsgebühr	0,00%	Gewinnbeteiligung	0,00%
Tranchenvolumen	(02.04.2026) GBP 781692,190	Sonstige lfd. Kosten (12.12.2025)	2,09%	Umschichtgebühr	-
Gesamt-Fondsvolumen	(02.04.2026) GBP 14,66 Mio.	Transaktionskosten	0,31%	<b>Fondsgesellschaft</b>	
Auflagedatum	30.09.2011	<b>Ausschüttungen</b>		Perpetual Inv.Serv.	
KESSt-Meldefonds	Ja	02.01.2024	0.02 EUR	24 Fitzwilliam Place, D02 T296, Dublin 2	
Beginn des Geschäftsjahres	01.01.	02.01.2020	0.01 EUR	Irland	
Nachhaltigkeitsfondsart	-	02.01.2019	0.02 EUR	<a href="https://www.perpetualgroup.eu/">https://www.perpetualgroup.eu/</a>	
Fondsmanager	Samir Mehta. Cho-Yu Kooi	02.01.2018	0.01 EUR		
Thema	-	03.01.2017	0.00 EUR		

<b>Performance</b>	<b>1M</b>	<b>6M</b>	<b>YTD</b>	<b>1J</b>	<b>2J</b>	<b>3J</b>	<b>5J</b>	<b>seit Beginn</b>
Performance	-10,87%	+0,26%	-2,32%	+5,00%	+12,90%	+17,70%	-3,18%	+181,61%
Performance p.a.	-	-	-	+5,00%	+6,25%	+5,58%	-0,65%	+7,39%
Performance p.a. nach max. AGA	-	-	-	-0,00%	+3,69%	+3,88%	-1,61%	+7,03%
Sharpe Ratio	-2,75	-0,08	-0,52	0,15	0,24	0,23	-0,17	0,34
Volatilität	27,78%	20,66%	21,22%	19,44%	17,42%	15,57%	15,87%	15,72%
Schlechtester Monat	-	-13,23%	-13,23%	-13,23%	-13,23%	-13,23%	-13,23%	-13,23%
Bester Monat	-	+8,42%	+7,07%	+8,42%	+8,42%	+8,42%	+10,16%	+11,13%
Maximaler Verlust	-12,47%	-14,42%	-14,42%	-14,42%	-19,28%	-19,28%	-30,35%	-30,35%

**Vertriebszulassung**

Österreich, Deutschland, Schweiz;

1. Wichtiger Hinweis zum Aktualisierungsstand: Das angegebene Datum bezieht sich ausschließlich auf die Berechnung des NAV.

RISIKOHINWEISE: Die Informationen auf dieser Seite dienen ausschließlich zu Informationszwecken und sollten weder als Verkaufsangebot noch als Aufforderung zum Kauf des Wertpapiers oder einer Empfehlung zugunsten des Wertpapiers verstanden werden. Die baha GmbH und die BAWAG P.S.K. Bank für Arbeit und Wirtschaft und Österreichische Postsparkasse Aktiengesellschaft übernehmen trotz sorgfältigster Recherche keinerlei Haftung für die Richtigkeit der angegebenen Daten.  
Factsheet erstellt von: www.baha.com am 05.04.2026 12:19

## J O Hambro Capital Management Asia ex-Japan Fund B Euro / IE00B5L49R51 / A1JT24 / Perpetual Inv.Serv.

### Investmentstrategie

Der Fonds bewirbt im gesamten Anlageentscheidungsprozess ökologische und soziale Merkmale. Der Fonds wird aktiv verwaltet, wobei die Fondsmanager ihr Fachwissen zur Auswahl von Anlagen nutzen, um das Ziel des Fonds zu erreichen. Die Wertentwicklung des Fonds kann am MSCI AC Asia ex Japan NR Index (mit wiederangelegten Nettodividenden) (der "Index") gemessen werden. Der Index wird als Zielbenchmark für den Fonds verwendet, da die Erfolgsgebühren für den Fonds zu zahlen sind, wenn die Wertentwicklung des Fonds die des Index übersteigt. Die Verwendung des Indexes schränkt die Anlageentscheidungen des Fondsmanagers nicht ein, so dass die Aktienbestände des Fonds erheblich von denen des Indexes abweichen können.

### Fondsspezifische Informationen

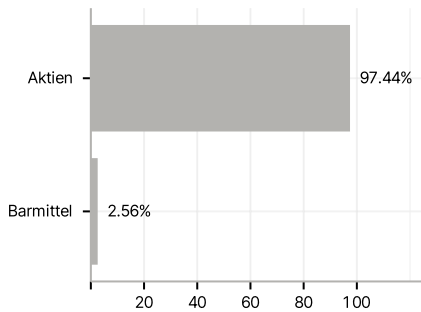
Im Rahmen der Anlagestrategie kann in wesentlichem Umfang in Derivate investiert werden. Die Fondsbestimmungen des J O Hambro Capital Management Asia ex-Japan Fund B Euro wurden durch die FMA bewilligt. Der J O Hambro Capital Management Asia ex-Japan Fund B Euro kann mehr als 35 % des Fondsvermögens in Wertpapiere/Geldmarktinstrumente folgender Emittenten investieren: OECD Governments, Government of the Peoples Republic of China, Government of Brazil, Government of India, Government of Singapore, European Investment Bank, European Bank for Reconstruction and Development, International Finance Corporation, International Monetary Fund, Euratom, The Asian Development Bank, European Central Bank, Council of Europe, Eurofima, African Development Bank, International Bank for Reconstruction and Development, The Inter American Development Bank, European Union, Federal National Mortgage Association, Federal Home Loan Mortgage Corporation, Government National Mortgage Association, Student Loan Marketing Association, Federal Home Loan Bank, Federal Farm Credit Bank, Straight-A Funding LLC, Tennessee Valley Authority.

### Investmentziel

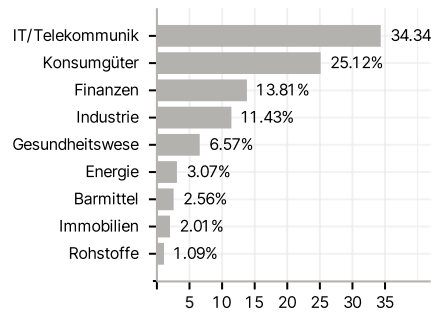
Das Anlageziel des Fonds ist langfristiges Kapitalwachstum. Der Fonds wird in Aktien von Unternehmen investieren, die ihren Sitz in Asien (ohne Japan) haben oder dort den überwiegenden Teil ihrer wirtschaftlichen Aktivitäten ausüben. Der Fonds investiert hauptsächlich in Unternehmen, die erfolgreich sind und über Konjunktur- und Liquiditätszyklen hinweg nachhaltig wachsen können. Der Fonds kann bis zu 25 % seiner Vermögenswerte in Barmitteln oder Barmitteläquivalenten halten, wenn der Fondsmanager dies über einen beliebigen Zeitraum für ratsam hält.

### Veranlagungsstruktur

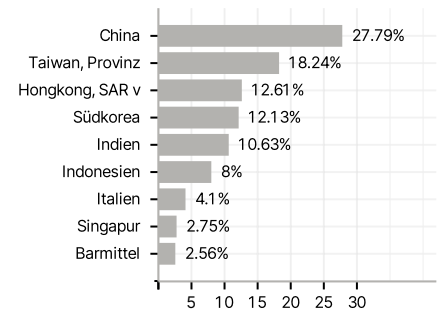
#### Anlagearten



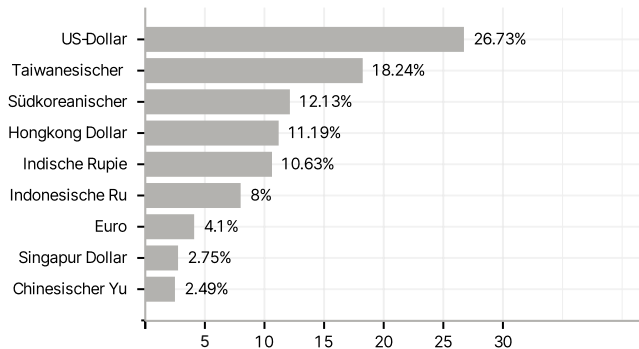
#### Branchen



#### Länder



#### Währungen



#### Größte Positionen

