

Goldman Sachs Frontier Markets Debt (Hard Currency) - P Cap EUR (hedged i) / LU0990547605 / A110ZS / Goldman Sachs A...

| | | | | |
|---------------------------------------|------------------|-----------------------------|-------------------------|-------------|
| Aktuell 12.06.2026¹ | Region | Branche | Ausschüttungsart | Typ |
| 374,81EUR | Emerging Markets | Anleihen Staaten orientiert | thesaurierend | Rentenfonds |



Risikokennzahlen

| | | | | | | | |
|-----|---|---|---|---|---|---|---|
| SRI | 1 | 2 | 3 | 4 | 5 | 6 | 7 |
|-----|---|---|---|---|---|---|---|

Jahresperformance

| | |
|------|---------|
| 2025 | +17,78% |
| 2024 | +10,59% |
| 2023 | +17,70% |
| 2022 | -22,16% |
| 2021 | -4,08% |

Performanceergebnisse der Vergangenheit lassen keine Rückschlüsse auf die künftige Entwicklung zu.

| Stammdaten | | Konditionen | | Sonstige Kennzahlen | |
|----------------------------|------------------------------|-----------------------------------|-------|--------------------------|----------|
| Fondart | Einzelfond | Ausgabeaufschlag | 3,00% | Mindestveranlagung | EUR 0,00 |
| Kategorie | Anleihen | Managementgebühr | 1,20% | Sparplan | Nein |
| Fondsunterkategorie | Anleihen Staaten orientiert | Depotgebühr | - | UCITS / OGAW | Ja |
| Ursprungsland | Luxemburg | Tilgungsgebühr | 0,00% | Gewinnbeteiligung | 0,00% |
| Tranchenvolumen | (12.06.2026) USD 5,44 Mio. | Sonstige lfd. Kosten (03.03.2026) | 1,52% | Umschichtgebühr | 1,00% |
| Gesamt-Fondsvolumen | (12.06.2026) USD 649,26 Mio. | Transaktionskosten | 0,06% | Fondsgesellschaft | |
| Auflagedatum | 05.08.2014 | Goldman Sachs AM BV | | | |
| KESSt-Meldefonds | Ja | Schenkade 65, 2509, LL Den Haag | | | |
| Beginn des Geschäftsjahres | 01.10. | Niederlande | | | |
| Nachhaltigkeitsfondsart | - | www.gsam.com | | | |
| Fondsmanager | Leo Hu | | | | |
| Thema | - | | | | |

| Performance | 1M | 6M | YTD | 1J | 2J | 3J | 5J | seit Beginn |
|--------------------------------|--------|--------|--------|---------|---------|---------|---------|-------------|
| Performance | +1,07% | +6,24% | +5,33% | +20,70% | +31,26% | +53,90% | +15,95% | +49,85% |
| Performance p.a. | - | - | - | +20,70% | +14,57% | +15,44% | +3,01% | +3,47% |
| Performance p.a. nach max. AGA | - | - | - | +17,18% | +12,89% | +14,32% | +2,40% | +3,21% |
| Sharpe Ratio | 1,81 | 1,54 | 1,41 | 3,13 | 1,78 | 1,90 | 0,07 | 0,13 |
| Volatilität | 6,04% | 6,85% | 7,07% | 5,86% | 6,86% | 6,88% | 8,40% | 8,21% |
| Schlechtester Monat | - | -3,87% | -3,87% | -3,87% | -3,87% | -3,87% | -9,68% | -24,17% |
| Bester Monat | - | +4,30% | +4,30% | +4,30% | +4,30% | +5,67% | +11,62% | +11,62% |
| Maximaler Verlust | -1,47% | -5,09% | -5,09% | -5,09% | -8,66% | -8,66% | -38,04% | -38,09% |

Vertriebszulassung

Österreich, Deutschland, Schweiz;

1. Wichtiger Hinweis zum Aktualisierungsstand: Das angegebene Datum bezieht sich ausschließlich auf die Berechnung des NAV.

RISIKOHINWEISE: Die Informationen auf dieser Seite dienen ausschließlich zu Informationszwecken und sollten weder als Verkaufsangebot noch als Aufforderung zum Kauf des Wertpapiere oder einer Empfehlung zugunsten des Wertpapiere verstanden werden. Die baha GmbH und die BAWAG P.S.K. Bank für Arbeit und Wirtschaft und Österreichische Postsparkasse Aktiengesellschaft übernehmen trotz sorgfältigster Recherche keinerlei Haftung für die Richtigkeit der angegebenen Daten.
Factsheet erstellt von: www.baha.com am 15.06.2026 18:31

Goldman Sachs Frontier Markets Debt (Hard Currency) - P Cap EUR (hedged i) / LU0990547605 / A110ZS / Goldman Sachs A...

Investmentstrategie

Der Fonds investiert überwiegend in Schuldinstrumente (d. h. Schuldverschreibungen, Anleihen, Zertifikate usw.), die auf Währungen von wirtschaftlich entwickelten und politisch stabilen Ländern lauten, die Mitglied der OECD (Organisation für wirtschaftliche Zusammenarbeit und Entwicklung) sind. Wir investieren in Länder, in denen wir spezifische politische und wirtschaftliche Risiken einschätzen können, sowie in Länder, die bestimmte Wirtschaftsreformen durchgeführt haben. Die Emittenten der Schuldtitel sind in Entwicklungsländern mit niedrigem und mittlerem Einkommen (aufstrebende Grenzmärkte) ansässig. Wir investieren in Schuldinstrumente aus Süd- und Mittelamerika (einschließlich der Karibik), Mittel- und Osteuropa, Asien, Afrika und dem Nahen Osten. Gemessen über einen Zeitraum von mehreren Jahren streben wir an, die Wertentwicklung der Benchmark, des JP Morgan Next Generation Markets ex-Argentinien Index (NGEMNOAR), zu übertreffen. Die Benchmark stellt ein breites Spektrum unseres Anlageuniversums dar. Wir verwalten den Fonds aktiv über Länderallokation, Kurvenpositionierung und Anleiheauswahl. Das Portfolio ist über Länder und Instrumente hinweg diversifiziert. Die Portfoliozusammensetzung kann erheblich von der Benchmark abweichen.

Fondsspezifische Informationen

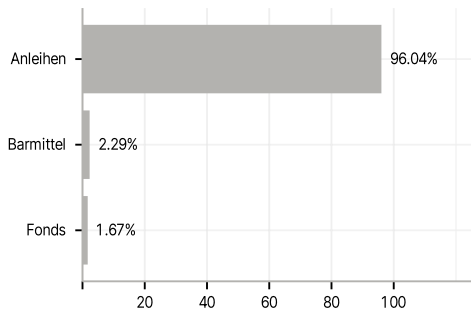
Im Rahmen der Anlagestrategie kann in wesentlichem Umfang in Derivate investiert werden. Die Fondsbestimmungen des Goldman Sachs Frontier Markets Debt (Hard Currency) - P Cap EUR (hedged i) wurden durch die FMA bewilligt. Der Goldman Sachs Frontier Markets Debt (Hard Currency) - P Cap EUR (hedged i) kann mehr als 35 % des Fondsvermögens in Wertpapiere/Geldmarktinstrumente folgender Emittenten investieren: by a Member State of the European Union or the Organisation for Economic Cooperation and Development (OECD), by local public authorities of an Member State of the European Union, or by international public bodies to which one or more Member States of the European Union belong.

Investmentziel

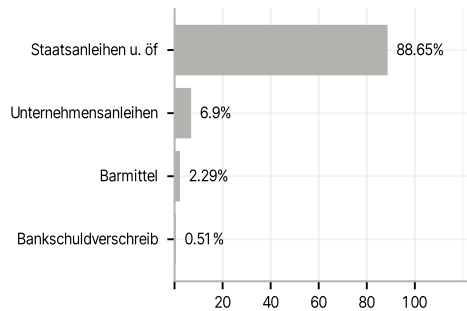
Der Fonds ist als Finanzprodukt gemäß Artikel 8 der EU-Offenlegungsverordnung klassifiziert. Der Fonds bewirbt ökologische oder soziale Merkmale, hat jedoch kein nachhaltiges Anlageziel. Der Fonds bezieht neben traditionellen Faktoren auch ESG-Faktoren und Risiken in den Anlageprozess ein. Ausführliche Informationen zu den nachhaltigkeitsbezogenen Offenlegungen des Fonds finden Sie in der Vorlage zu den vorvertraglichen Informationen (Prospektanhang) unter <https://www.gsam.com/responsible-investing/en-INT/non-professional/funds/documents>.

Veranlagungsstruktur

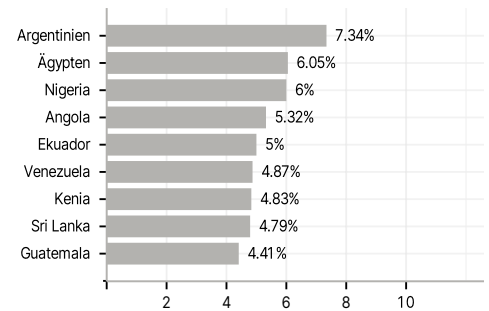
Anlagearten



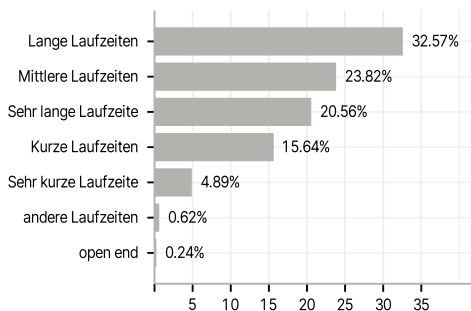
Emittenten



Länder



Laufzeiten



Währungen



Größte Positionen

