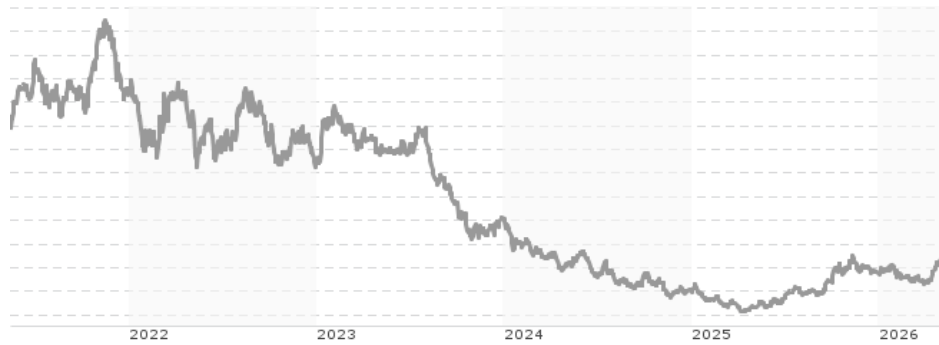


green benefit Global Impact Fund -I / LU1136261358 / A12EXJ / HANSAINVEST

Aktuell 13.05.2026¹	Region	Branche	Ausschüttungsart	Typ
1030,04 EUR	weltweit	enmix	ausschüttend	Aktienfonds



Risikokennzahlen

SRI	1	2	3	4	5	6	7
-----	---	---	---	---	---	---	---

Jahresperformance

2025	+22,34%
2024	-49,61%
2023	-28,04%
2022	-24,60%
2021	-6,76%

Performanceergebnisse der Vergangenheit lassen keine Rückschlüsse auf die künftige Entwicklung zu.

Stammdaten		Konditionen		Sonstige Kennzahlen	
Fondart	Einzelfond	Ausgabeaufschlag	5,00%	Mindestveranlagung	EUR 1.500,00
Kategorie	Aktien	Managementgebühr	1,29%	Sparplan	Nein
Fondsunterkategorie	Branchenmix	Depotgebühr	0,08%	UCITS / OGAW	Ja
Ursprungsland	Luxemburg	Tilgungsgebühr	0,00%	Gewinnbeteiligung	15,00%
Tranchenvolumen	(13.05.2026) EUR 9,36 Mio.	Sonstige lfd. Kosten (24.04.2026)	2,30%	Umschichtgebühr	0,00%
Gesamt-Fondsvolumen	(13.05.2026) EUR 76,80 Mio.	Transaktionskosten	0,23%	Fondsgesellschaft	
Auflagedatum	25.02.2015	Ausschüttungen		HANSAINVEST	
KESSt-Meldefonds	Ja	04.02.2022	55.66 EUR	Kapstadtring 8, 22297, Hamburg	
Beginn des Geschäftsjahres	01.01.	05.02.2021	46.49 EUR	Deutschland	
Nachhaltigkeitsfondsart	Ethik/Ökologie	11.12.2019	2.10 EUR	https://www.hansainvest.com	
Fondsmanager	-				
Thema	-				

Performance	1M	6M	YTD	1J	2J	3J	5J	seit Beginn
Performance	+38,23%	+11,08%	+29,13%	+89,79%	+18,64%	-45,98%	-50,91%	+7,65%
Performance p.a.	-	-	-	+89,79%	+8,92%	-18,57%	-13,26%	+0,66%
Performance p.a. nach max. AGA	-	-	-	+80,75%	+6,30%	-19,87%	-14,11%	+0,22%
Sharpe Ratio	148,55	0,66	2,98	2,52	0,19	-0,59	-0,42	-0,05
Volatilität	33,90%	32,21%	34,08%	34,78%	35,39%	35,06%	37,33%	33,40%
Schlechtester Monat	-	-8,79%	-8,79%	-8,79%	-21,06%	-22,73%	-22,73%	-22,73%
Bester Monat	-	+29,09%	+29,09%	+29,09%	+29,09%	+29,09%	+29,09%	+40,98%
Maximaler Verlust	-3,27%	-24,17%	-20,12%	-26,42%	-54,34%	-78,18%	-84,95%	-86,75%

Vertriebszulassung

Österreich, Deutschland, Schweiz;

1. Wichtiger Hinweis zum Aktualisierungsstand: Das angegebene Datum bezieht sich ausschließlich auf die Berechnung des NAV.

RISIKOHINWEISE: Die Informationen auf dieser Seite dienen ausschließlich zu Informationszwecken und sollten weder als Verkaufsangebot noch als Aufforderung zum Kauf des Wertpapiers oder einer Empfehlung zugunsten des Wertpapiers verstanden werden. Die baha GmbH und die BAWAG P.S.K. Bank für Arbeit und Wirtschaft und Österreichische Postsparkasse Aktiengesellschaft übernehmen trotz sorgfältigster Recherche keinerlei Haftung für die Richtigkeit der angegebenen Daten.
 Factsheet erstellt von: www.baha.com am 14.05.2026 19:16

green benefit Global Impact Fund -I / LU1136261358 / A12EXJ / HANSAINVEST

Investmentstrategie

Der Teilfonds darf maximal 25 % seiner Vermögenswerte in zulässige Zertifikate aller Art investieren. Als Basiswerte der Zertifikate kommen ausschließlich in Betracht: Aktien, Aktienindizes sowie Aktienbaskets. Bei dem Teilfonds handelt es sich steuerrechtlich um einen Aktienfonds. Zur Erreichung des Anlageziels wird der Fonds weltweit mindestens 51% seines Wertes in Kapitalbeteiligungen anlegen.

Fondsspezifische Informationen

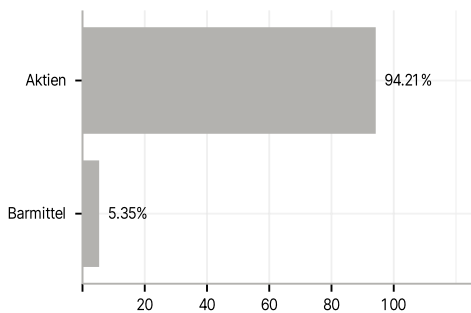
Im Rahmen der Anlagestrategie kann in wesentlichem Umfang in Derivate investiert werden. Die Fondsbestimmungen des green benefit Global Impact Fund -I wurden durch die FMA bewilligt. Der green benefit Global Impact Fund -I kann mehr als 35 % des Fondsvermögens in Wertpapiere/Geldmarktinstrumente folgender Emittenten investieren: die von einem Mitgliedstaat, seinen Gebietskörperschaften, einem OECD-Mitgliedstaat oder von internationalen Organismen öffentlich-rechtlichen Charakters, denen ein oder mehrere Mitgliedstaaten angehören, begeben oder garantiert werden.

Investmentziel

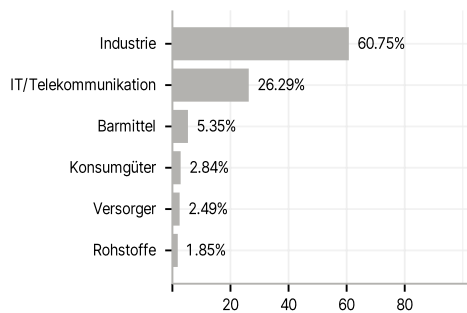
Ziel der Anlagepolitik ist die Erwirtschaftung eines möglichst überdurchschnittlichen Wertzuwachses der Vermögensanlagen durch die Investition auf internationalen Kapitalmärkten. Dabei wird die Erzielung einer Rendite bei angemessenem Risiko angestrebt. Um dies zu erreichen, investiert der Fonds in Wertpapiere ohne Restriktionen hinsichtlich regionaler Schwerpunkte (global). Gleichzeitig soll das potenzielle Verlustrisiko durch eine breite Diversifikation der Vermögensanlagen minimiert werden. Um eine langfristige positive Auswirkung auf soziale und ökologische Aspekte wie bezahlbare und saubere Energie, nachhaltige Städte und Gemeinden sowie Maßnahmen zum Klimaschutz zu erreichen (Impact), investiert das Sondervermögen mindestens 80 % des Wertes des Sondervermögens in nachhaltige Investitionen, also in Vermögensgegenstände, die unter Berücksichtigung von Nachhaltigkeitskriterien ausgewählt werden und von einem durch die Gesellschaft anerkannten Anbieter für Nachhaltigkeits-Research (Clarity AI Europe S.L., "Clarity AI") unter ökologischen und sozialen Kriterien analysiert und positiv bewertet worden sind.

Veranlagungsstruktur

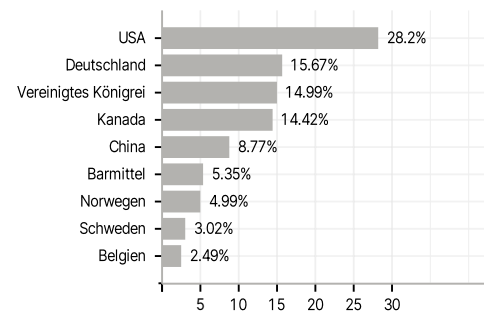
Anlagearten



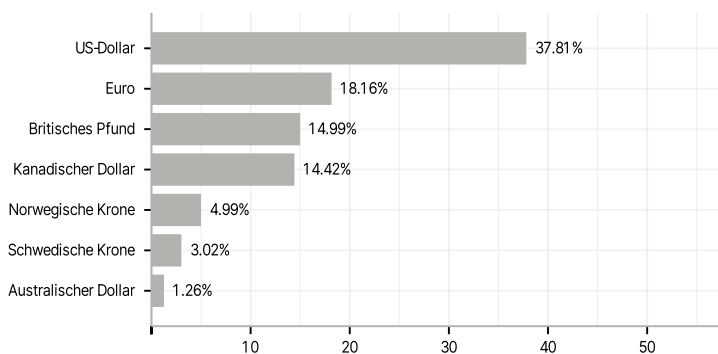
Branchen



Länder



Währungen



Größte Positionen

