AB SICAV I Select Absolute Alpha Portfolio Class I CHF H / LU0965507667 / A1XBWR / AllianceBernstein LU

Aktuell 13.08.2025 [1]	LandRegion	Branche	Ausschüttungsart	Typ
22,00 CHF	USA	AI Hedgefonds Single Strategy	thesaurierend	Alternative Investm.

Risikokennzahlen	
SRI	1 2 **3** 4 5 6 7

Jahresperformance	
2024	+10,21%
2023	+4,95%
2022	-11,44%
2021	+12,98%
2020	+5,88%

Performanceergebnisse der Vergangenheit lassen keine Rückschlüsse auf die künftige Entwicklung zu.

Stammdaten	
Fondart	Einzelfond
Kategorie	Alternative Investments
Fondsunterkategorie	AI Hedgefonds Single Strategy
Ursprungsland	Luxemburg
Tranchenvolumen	(13.08.2025) USD 2,09 Mio.
Gesamt-Fondsvolumen	(13.08.2025) USD 532,58 Mio.
Auflagedatum	03.01.2014
KESt-Meldefonds	Ja
Beginn des Geschäftsjahres	01.06.
Nachhaltigkeitsfondsart	-
Fondsmanager	Kurt Feuerman, Anthony Nappo
Thema	-

Konditionen	
Ausgabeaufschlag	0,75%
Managementgebühr	1,00%
Depotgebühr	0,50%
Tilgungsgebühr	0,00%
Sonstige lfd. Kosten	(27.02.2025) 1,25%
Transaktionskosten	0,78%

Sonstige Kennzahlen	
Mindestveranlagung	EUR 1.000.000,00
Sparplan	Nein
UCITS / OGAW	Ja
Gewinnbeteiligung	20,00%
Umschichtgebühr	-

Fondsgesellschaft

AllianceBernstein LU
2-4, rue Eugene Ruppert, 2453, Luxemburg
Luxemburg
https://www.alliancebernstein.com

Performance	1M	6M	YTD	1J	2J	3J	5J	seit Beginn
Performance	+1,06%	-0,18%	+2,42%	+5,67%	+14,17%	+10,50%	+24,29%	+46,67%
Performance p.a.	-	-	-	+5,67%	+6,85%	+3,39%	+4,44%	+3,35%
Performance p.a. nach max. AGA	+1,06%	-0,18%	+2,42%	+5,67%	+6,85%	+3,39%	+4,44%	+3,35%
Sharpe Ratio	2,64	-0,36	0,29	0,54	0,76	0,20	0,33	0,16
Volatilität	4,40%	6,68%	6,59%	6,73%	6,38%	6,77%	7,28%	8,07%
Schlechtester Monat	-	-2,94%	-2,94%	-2,94%	-2,94%	-3,86%	-4,12%	-5,67%
Bester Monat	-	+1,97%	+1,97%	+3,15%	+3,15%	+3,15%	+4,17%	+4,60%
Maximaler Verlust	-1,00%	-6,83%	-6,83%	-6,83%	-6,83%	-9,24%	-14,28%	-17,35%

Vertriebszulassung

Österreich,Deutschland,Schweiz,Luxemburg,Tschechien;

1. Wichtiger Hinweis zum Aktualisierungsstand: Das angegebene Datum bezieht sich ausschließlich auf die Berechnung des NAV.

RISIKOHINWEISE: Die Informationen auf dieser Seite dienen ausschließlich zu Informationszwecken und sollten weder als Verkaufsangebot noch als Aufforderung zum Kauf des Wertpapieres oder einer Empfehlung zugunsten des Wertpapieres verstanden werden. Die baha GmbH und die BAWAG P.S.K. Bank für Arbeit und Wirtschaft und Österreichische Postsparkasse Aktiengesellschaft übernehmen trotz sorgfältigster Recherche keinerlei Haftung für die Richtigkeit der angegebenen Daten.
Factsheet erstellt von: www.baha.com am 15.08.2025 02:55

AB SICAV I Select Absolute Alpha Portfolio Class I CHF H / LU0965507667 / A1XBWR / AllianceBernstein LU

Investmentstrategie

Unter normalen Marktbedingungen investiert das Portfolio in der Regel in Aktien. In erster Linie investiert das Portfolio in mittlere bis große Unternehmen, die in den USA gehandelt werden. Das Portfolio ist bestrebt, die Volatilität der Erträge durch Branchendiversifizierung und die Verwaltung seiner Long- und synthetischen Short-Positionen zu minimieren. Der Anlageverwalter prüft die grundlegenden Finanzkennzahlen von Unternehmen, um Long- oder Short-Positionen in Wertpapieren mit positivem bzw. negativem Wachstumspotenzial einzugehen und risikobereinigte Renditen zu erzielen.

Fondsspezifische Informationen

Im Rahmen der Anlagestrategie kann überwiegend in Einlagen investiert werden. Im Rahmen der Anlagestrategie kann in wesentlichem Umfang in Derivate investiert werden. Die Fondsbestimmungen des AB SICAV I Select Absolute Alpha Portfolio Class I CHF H wurden durch die FMA bewilligt. Der AB SICAV I Select Absolute Alpha Portfolio Class I CHF H kann mehr als 35 % des Fondsvermögens in Wertpapiere/Geldmarktinstrumente folgender Emittenten investieren: die Wertpapiere werden von einem Europäischen Staat, seinen Gebietskörperschaften, einem Mitgliedstaat der OECD oder der G20, Singapur oder einer internationalen Einrichtung öffentlich-rechtlichen Charakters, der ein oder mehrere Europäische Staaten angehören, begeben.

Investmentziel

Das Ziel des Portfolios ist es, den Wert Ihrer Anlage mithilfe von Kapitalwachstum über einen längeren Zeitraum zu steigern.

Veranlagungsstruktur

Anlagearten

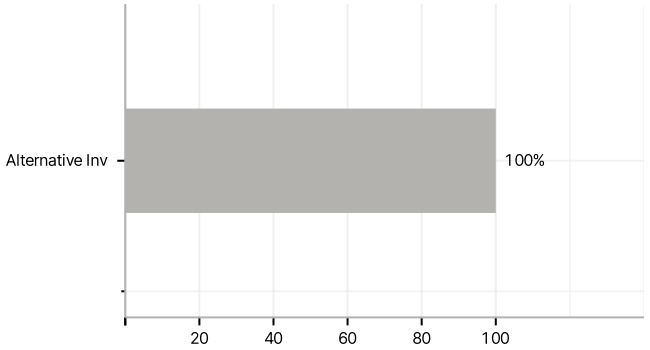

Branchen

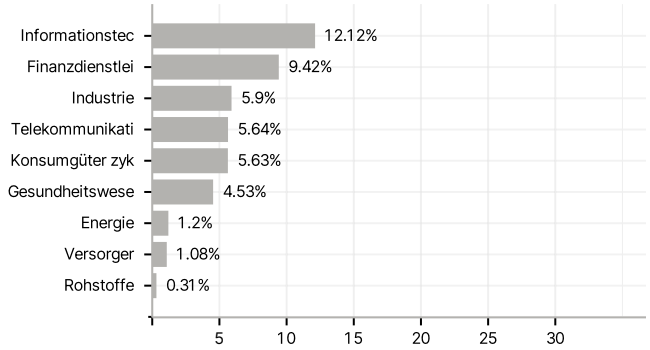

Länder

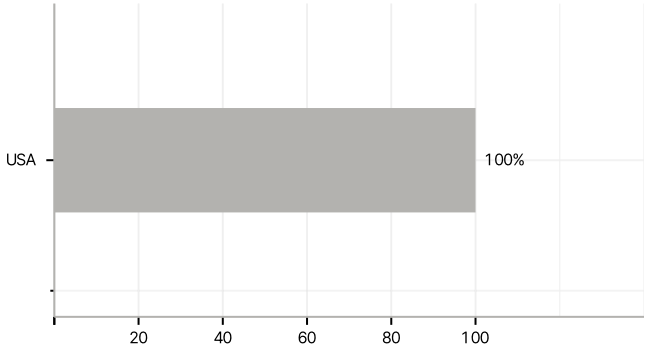

Größte Positionen

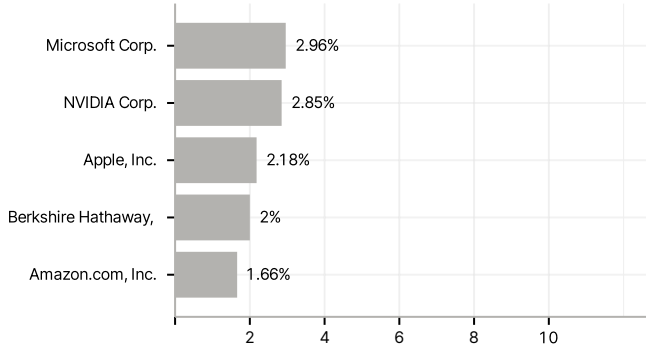

RISIKOHINWEISE: Die Informationen auf dieser Seite dienen ausschließlich zu Informationszwecken und sollten weder als Verkaufsangebot noch als Aufforderung zum Kauf des Wertpapieres oder einer Empfehlung zugunsten des Wertpapieres verstanden werden. Die baha GmbH und die BAWAG P.S.K. Bank für Arbeit und Wirtschaft und Österreichische Postsparkasse Aktiengesellschaft übernehmen trotz sorgfältigster Recherche keinerlei Haftung für die Richtigkeit der angegebenen Daten.
Factsheet erstellt von: www.baha.com am 15.08.2025 02:55