

apo Medical Balance R / DE000A117YJ3 / A117YJ / HANSAINVEST

Aktuell 30.06.2026 <sup>1</sup>	Region	Branche	Ausschüttungsart	Typ
51,55 EUR	weltweit	Mischfonds/ausgewogen	ausschüttend	Gemischter Fonds



**Risikokennzahlen**

SRI	1	2	3	4	5	6	7
-----	---	---	---	---	---	---	---

**Jahresperformance**

2025	-1,64%
2024	+0,71%
2023	+1,79%
2022	-15,82%
2021	+3,16%

Performanceergebnisse der Vergangenheit lassen keine Rückschlüsse auf die künftige Entwicklung zu.

Stammdaten		Konditionen		Sonstige Kennzahlen	
Fondart	Einzelfond	Ausgabeaufschlag	3,00%	Mindestveranlagung	EUR 1.500,00
Kategorie	Mischfonds	Managementgebühr	1,47%	Sparplan	Nein
Fondsunterkategorie	Mischfonds/ausgewogen	Depotgebühr	0,09%	UCITS / OGAW	Ja
Ursprungsland	Deutschland	Tilgungsgebühr	0,00%	Gewinnbeteiligung	0,00%
Tranchenvolumen	(30.06.2026) EUR 23,83 Mio.	Sonstige lfd. Kosten (19.06.2026)	1,63%	Umschichtgebühr	-
Gesamt-Fondsvolumen	(30.06.2026) EUR 28,14 Mio.	Transaktionskosten	0,17%	<b>Fondsgesellschaft</b>	
Auflagedatum	23.02.2015	<b>Ausschüttungen</b>		HANSAINVEST	
KESSt-Meldefonds	Ja	17.12.2025	0.46 EUR	Kapstadtring 8, 22297, Hamburg	
Beginn des Geschäftsjahres	01.12.	18.12.2024	1.00 EUR	Deutschland	
Nachhaltigkeitsfondsart	-	13.02.2024	0.51 EUR	<a href="https://www.hansainvest.com">https://www.hansainvest.com</a>	
Fondsmanager	Apo Asset Management GmbH	13.02.2023	0.60 EUR		
Thema	-	02.02.2022	0.60 EUR		

Performance	1M	6M	YTD	1J	2J	3J	5J	seit Beginn
Performance	+3,04%	-0,12%	-0,12%	+1,93%	-0,95%	+1,13%	-16,21%	+12,60%
Performance p.a.	-	-	-	+1,93%	-0,48%	+0,37%	-3,47%	+1,05%
Performance p.a. nach max. AGA	-	-	-	-1,04%	-1,94%	-0,61%	-4,05%	+0,79%
Sharpe Ratio	5,42	-0,41	-0,41	-0,06	-0,38	-0,28	-0,75	-0,16
Volatilität	8,01%	6,16%	6,18%	6,72%	7,43%	6,98%	7,76%	7,75%
Schlechtester Monat	-	-4,64%	-4,64%	-4,64%	-4,64%	-4,64%	-5,01%	-5,04%
Bester Monat	-	+2,53%	+2,53%	+2,93%	+5,14%	+5,14%	+5,14%	+7,03%
Maximaler Verlust	-1,14%	-6,73%	-6,73%	-6,73%	-11,00%	-11,00%	-23,30%	-23,30%

**Vertriebszulassung**

Österreich, Deutschland;

1. Wichtiger Hinweis zum Aktualisierungsstand: Das angegebene Datum bezieht sich ausschließlich auf die Berechnung des NAV.

RISIKOHINWEISE: Die Informationen auf dieser Seite dienen ausschließlich zu Informationszwecken und sollten weder als Verkaufsangebot noch als Aufforderung zum Kauf des Wertpapiers oder einer Empfehlung zugunsten des Wertpapiers verstanden werden. Die baha GmbH und die BAWAG P.S.K. Bank für Arbeit und Wirtschaft und Österreichische Postsparkasse Aktiengesellschaft übernehmen trotz sorgfältigster Recherche keinerlei Haftung für die Richtigkeit der angegebenen Daten.  
 Factsheet erstellt von: www.baha.com am 02.07.2026 06:43

## Investmentstrategie

Die Anlagestrategie des Fonds beinhaltet einen aktiven Managementprozess. Der Fonds bildet weder einen Wertpapierindex ab, noch orientiert sich die Gesellschaft für den Fonds an einem festgelegten Vergleichsmaßstab. Dies bedeutet, dass der Fondsmanager die für den Fonds zu erwerbenden Vermögensgegenstände auf Basis eines festgelegten Investitionsprozesses aktiv identifiziert, im eigenen Ermessen auswählt und nicht passiv einen Referenzindex nachbildet. Grundlage des Investitionsprozesses ist ein etablierter Research Prozess, bei dem der Fondsmanager potentiell interessante Unternehmen, Regionen, Staaten oder Wirtschaftszweige insbesondere auf Basis von Datenbankanalysen, Unternehmensberichten, Wirtschaftsprognosen, öffentlich verfügbaren Informationen und persönlichen Eindrücken und Gesprächen analysiert. Nach Durchführung dieses Prozesses entscheidet der Fondsmanager unter Beachtung der gesetzlichen Vorgaben und Anlagebedingungen über den Kauf und Verkauf des konkreten Vermögensgegenstandes. Gründe für An- oder Verkauf können hierbei insbesondere eine veränderte Einschätzung der zukünftigen Unternehmensentwicklung, die aktuelle Markt- oder Nachrichtenlage, die regionalen, globalen oder branchenspezifischen Konjunktur- und Wachstumsprognosen und die zum Zeitpunkt der Entscheidung bestehende Risikotragfähigkeit oder Liquidität des Fonds sein. Im Rahmen des Investitionsprozesses werden auch die mit dem An- oder Verkauf verbundenen möglichen Risiken berücksichtigt. Risiken können hierbei eingegangen werden, wenn der Fondsmanager das Verhältnis zwischen Chance und Risiko...

## Fondsspezifische Informationen

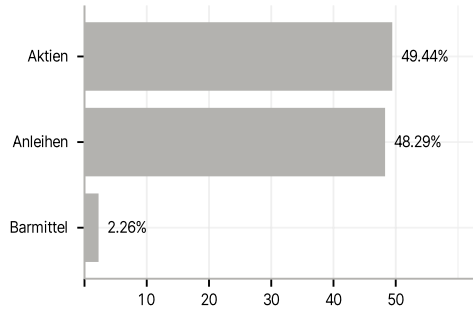
Im Rahmen der Anlagestrategie kann in wesentlichem Umfang in Derivate investiert werden. Die Fondsbestimmungen des apo Medical Balance R wurden durch die FMA bewilligt. Der apo Medical Balance R kann mehr als 35 % des Fondsvermögens in Wertpapiere/Geldmarktinstrumente folgender Emittenten investieren: Bundesrepublik Deutschland, Als Bundesländer: Baden-Württemberg, Bayern, Berlin, Brandenburg, Bremen, Hamburg, Hessen, Mecklenburg-Vorpommern, Niedersachsen, Nordrhein-Westfalen, Rheinland-Pfalz, Saarland, Sachsen, Sachsen-Anhalt, Schleswig-Holstein, Thüringen, Europäische Union, Als EU-Mitgliedstaaten: Belgien, Bulgarien, Dänemark, Estland, Finnland, Frankreich, Griechenland, Republik Irland, Italien, Kroatien, Lettland, Litauen, Malta, Polen, Luxemburg, Niederlande, Österreich, Portugal, Schweden, Slowakei, Slowenien, Spanien, Tschechische Republik, Ungarn, Republik Zypern, Rumänien, Als Vertragsstaaten des Abkommens über den Europäischen Wirtschaftsraum: Island, Liechtenstein, Norwegen, Als Mitgliedstaaten der Organisation für wirtschaftliche Zusammenarbeit und Entwicklung, die nicht Mitglied des EWR sind: Australien, Japan, Kanada, Südkorea, Mexiko, Neuseeland, Schweiz, Türkei, Vereinigte Staaten von Amerika, Chile, Israel, Vereinigtes Königreich Großbritannien und Nordirland.

## Investmentziel

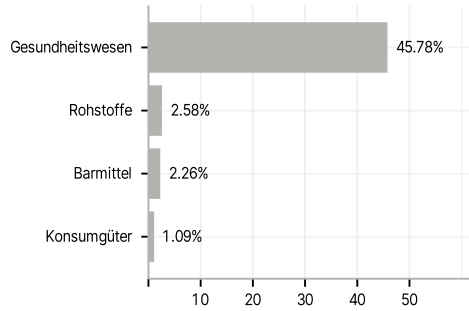
Das Anlageziel des ausgewogenen apo Medical Balance ist es, unter Berücksichtigung der Anlagerisiken langfristig an guten Ertrags- und Wachstumsaussichten des globalen Gesundheitssektors zu partizipieren, und dabei durch breite Diversifikation über Aktien und Anleihen die Risiken zu reduzieren. Dabei wird die Erzielung einer Rendite bei angemessenem Risiko angestrebt. Der apo Medical Balance investiert überwiegend in Aktien und verzinsliche Wertpapiere von Unternehmen, die ganz oder teilweise den Sektoren Gesundheits- und Pflegewesen, Pharmazie, Medizintechnik oder Gesundheits- und Biotechnologie zuzuordnen sind. Die Auswahl der Investments erfolgt auf der Grundlage von Analysen der Fundamentaldaten der Unternehmen, einschließlich ihrer Finanzlage, Pipeline, Wettbewerbsposition und des regulatorischen Umfelds und berücksichtigt ESG-Kriterien. Zur Risikostreuung investiert der Fonds in eine breite Palette von Unternehmen innerhalb des Gesundheitssektors, um eine Diversifikation sowohl über Aktien und Renten, als auch über verschiedene Subsektoren des Gesundheitswesens hinweg anzustreben. Dies soll ausgewogen investierenden Anlegenden ermöglichen, unter Inkaufnahme begrenzter Risiken an Innovationen und Durchbrüchen im Gesundheitsbereich zu partizipieren.

Veranlagungsstruktur

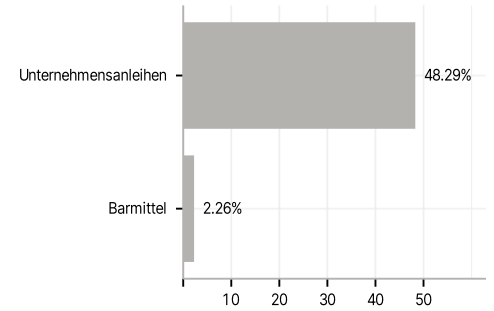
Anlagearten



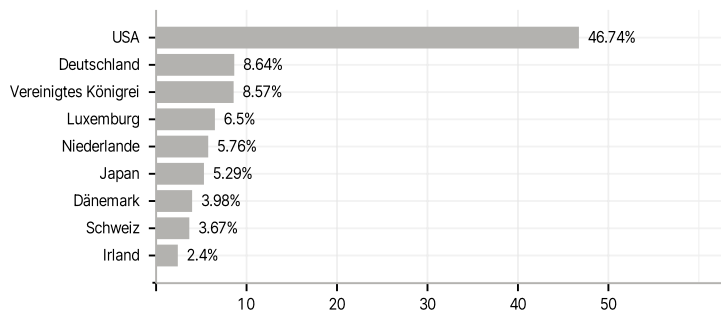
Branchen



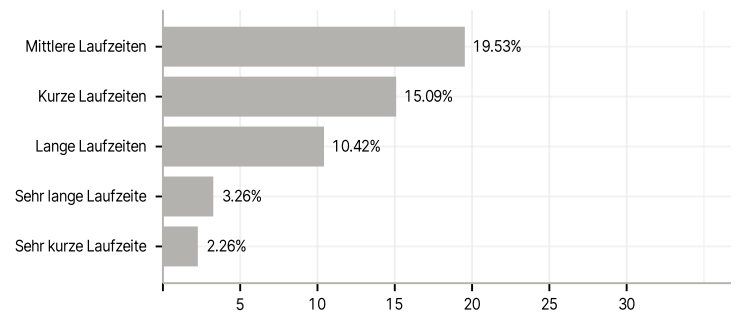
Emittenten



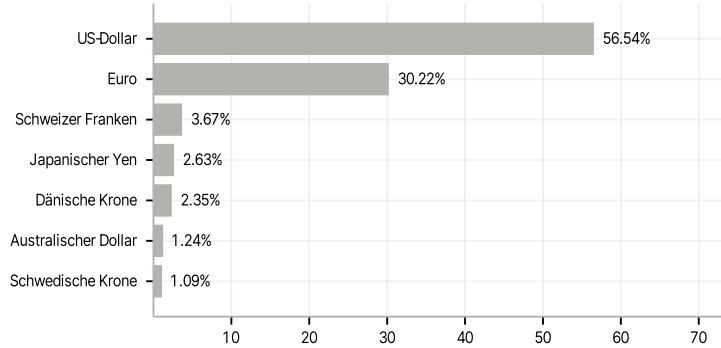
Länder



Laufzeiten



Währungen



Größte Positionen

