

JPMorgan Funds - US Select Equity Plus Fund C (acc) - EUR (hedged) / LU0289216839 / A0MNDB / JPMorgan AM (EU)

Aktuell 28.04.2026¹	Region	Branche	Ausschüttungsart	Typ
272,68 EUR	USA	enmix	thesaurierend	Aktienfonds



Risikokennzahlen

SRI	1	2	3	4	5	6	7
-----	---	---	---	----------	---	---	---

Jahresperformance

2025	+12,04%
2024	+27,21%
2023	+28,30%
2022	-22,20%
2021	+28,64%

Performanceergebnisse der Vergangenheit lassen keine Rückschlüsse auf die künftige Entwicklung zu.

Stammdaten		Konditionen		Sonstige Kennzahlen	
Fondart	Einzelfond	Ausgabeaufschlag	0,00%	Mindestveranlagung	EUR 10.000.000,00
Kategorie	Aktien	Managementgebühr	0,60%	Sparplan	Nein
Fondsunterkategorie	Branchenmix	Depotgebühr	-	UCITS / OGAW	Ja
Ursprungsland	Luxemburg	Tilgungsgebühr	0,00%	Gewinnbeteiligung	0,00%
Tranchenvolumen	(28.04.2026) USD 220,21 Mio.	Sonstige lfd. Kosten (08.05.2025)	0,78%	Umschichtgebühr	1,00%
Gesamt-Fondsvolumen	(28.04.2026) USD 9,31 Mrd.	Transaktionskosten	0,55%	Fondsgesellschaft	
Auflegedatum	23.05.2014	JPMorgan AM (EU)			
KESSt-Meldefonds	Ja	6, Route de Trèves, 2633, Senningerberg			
Beginn des Geschäftsjahres	01.07.	Luxemburg			
Nachhaltigkeitsfondsart	-	https://www.jpmmorganassetmanagement.de			
Fondsmanager	Susan Bao, Steven Lee				
Thema	-				

Performance	1M	6M	YTD	1J	2J	3J	5J	seit Beginn
Performance	+12,85%	+1,26%	+1,31%	+24,65%	+29,98%	+70,51%	+63,07%	+271,75%
Performance p.a.	-	-	-	+24,65%	+14,03%	+19,45%	+10,27%	+11,62%
Performance p.a. nach max. AGA	-	-	-	+24,65%	+14,01%	+19,47%	+10,27%	+11,62%
Sharpe Ratio	22,21	0,03	0,12	1,64	0,72	1,14	0,47	0,56
Volatilität	16,03%	15,11%	16,03%	13,74%	16,57%	15,23%	17,21%	16,94%
Schlechtester Monat	-	-6,44%	-6,44%	-6,44%	-6,82%	-6,82%	-9,38%	-11,25%
Bester Monat	-	+11,18%	+11,18%	+11,18%	+11,18%	+11,18%	+11,18%	+12,62%
Maximaler Verlust	-1,03%	-11,13%	-11,13%	-11,13%	-20,76%	-20,76%	-28,77%	-35,55%

Vertriebszulassung

Österreich, Deutschland, Schweiz;

1. Wichtiger Hinweis zum Aktualisierungsstand: Das angegebene Datum bezieht sich ausschließlich auf die Berechnung des NAV.

RISIKOHINWEISE: Die Informationen auf dieser Seite dienen ausschließlich zu Informationszwecken und sollten weder als Verkaufsangebot noch als Aufforderung zum Kauf des Wertpapiers oder einer Empfehlung zugunsten des Wertpapiers verstanden werden. Die baha GmbH und die BAWAG P.S.K. Bank für Arbeit und Wirtschaft und Österreichische Postsparkasse Aktiengesellschaft übernehmen trotz sorgfältigster Recherche keinerlei Haftung für die Richtigkeit der angegebenen Daten.
Factsheet erstellt von: www.baha.com am 29.04.2026 13:33

JPMorgan Funds - US Select Equity Plus Fund C (acc) - EUR (hedged) / LU0289216839 / A0MNDB / JPMorgan AM (EU)

Investmentstrategie

Der Teilfonds wird aktiv verwaltet. Obwohl die Anlagen des Teilfonds (außer Derivate) mehrheitlich aus Komponenten des Vergleichsindex bestehen dürften, kann der Anlageverwalter nach eigenem Ermessen vom Wertpapieruniversum, von den Gewichtungen und von den Risikomerkmale des Vergleichsindex abweichen. Der Grad, zu dem sich die Zusammensetzung und die Risikomerkmale des Teilfonds und des Vergleichsindex ähneln, schwankt im Laufe der Zeit, und die Wertentwicklung des Teilfonds kann sich von der Wertentwicklung des Vergleichsindex deutlich unterscheiden. Wichtigste Anlagen Mindestens 67% des Vermögens werden direkt oder über Derivate in Aktien von Unternehmen investiert, die in den USA ansässig sind oder dort den überwiegenden Teil ihrer Geschäftstätigkeit ausüben. Der Teilfonds wird in der Regel Long-Positionen von ca. 130% und Short-Positionen (erreicht durch den Einsatz von Derivaten) von ca. 30% seines Nettovermögens halten. Je nach den Marktbedingungen kann er jedoch von diesen Zielen abweichen. Mindestens 51% der Long-Positionen sind in Unternehmen mit positiven ökologischen und/oder sozialen Merkmalen investiert, die Verfahrensweisen einer guten Unternehmensführung anwenden. Die Bewertung erfolgt hierbei mithilfe der firmeneigenen ESG-Scoring-Methode des Anlageverwalters und/oder Daten von Dritten. Der Teilfonds legt mindestens 20% der Long-Positionen (ohne zusätzliche liquide Mittel, Einlagen bei Kreditinstituten, Geldmarktinstrumente, Geldmarktfonds und Derivate für das effiziente Portfoliomanagement) in nachhaltigen Investitionen im Sinne der...

Fondsspezifische Informationen

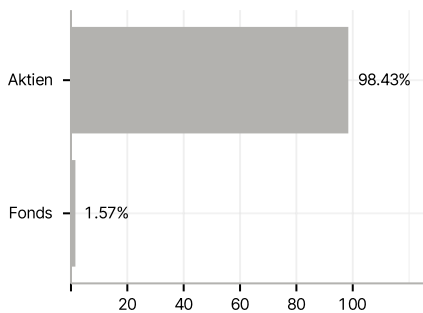
Im Rahmen der Anlagestrategie kann in wesentlichem Umfang in Derivate investiert werden. Die Fondsbestimmungen des JPMorgan Funds - US Select Equity Plus Fund C (acc) - EUR (hedged) wurden durch die FMA bewilligt. Der JPMorgan Funds - US Select Equity Plus Fund C (acc) - EUR (hedged) kann mehr als 35% des Fondsvermögens in Wertpapiere/Geldmarktinstrumente folgender Emittenten investieren: EU, the national, regional and local administrations of the Member States or their central banks, the European Central Bank, the European Investment Bank, the European Investment Fund, the European Stability Mechanism, the European Financial Stability Facility, a central authority or central bank of a member state of the OECD, Group of Twenty or Singapore, the International Monetary Fund, the International Bank for Reconstruction and Development, the Council of Europe Development Bank, the European Bank for Reconstruction and Development, the Bank for International Settlements.

Investmentziel

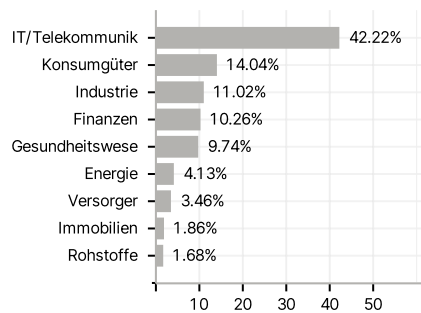
Erzielung eines langfristigen Kapitalwachstums durch ein Engagement in US-Unternehmen durch direkte Anlagen in Wertpapieren solcher Unternehmen und durch den Einsatz von Derivaten. Der Teilfonds wendet einen Research-basierten Anlageprozess an, der auf der von einem Research-Team aus spezialisierten Sektoranalysten durchgeführten Fundamentalanalyse von Unternehmen und deren zukünftigen Gewinnen und Zahlungsflüssen aufbaut. Er verfolgt einen "Active Extension"-Ansatz, d. h. er kauft als attraktiv betrachtete Wertpapiere und verkauft Wertpapiere, die als weniger attraktiv gelten, leer, um die potenziellen Erträge zu verbessern, ohne das Netto-Gesamtengagement am Markt zu erhöhen. Vergleichsindex der Anteilklasse S&P 500 Index (Total Return Net of 30% withholding tax). Nutzung des Vergleichsindex und Ähnlichkeit zwischen diesem und dem Portfolio. -Vergleich der Wertentwicklung. -Basis für die Berechnungen des relativen VaR.

Veranlagungsstruktur

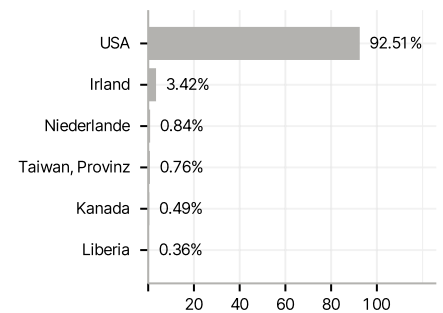
Anlagearten



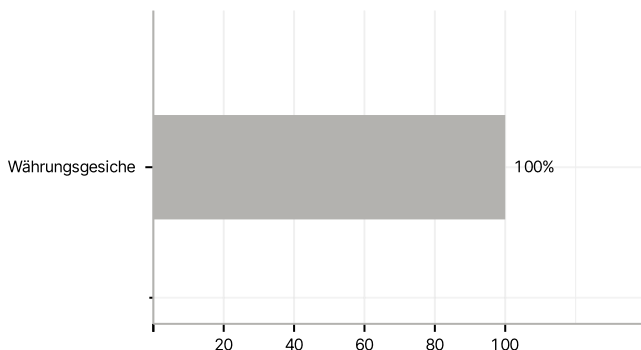
Branchen



Länder



Währungen



Größte Positionen

