

**JSS Sustainable Equity - Real Estate Global I EUR acc / LU0950592955 / A12GDN / J.S.Sarasin Fd.M. LU**

<b>Aktuell 21.05.2026 <sup>1</sup></b>	<b>Region</b>	<b>Branche</b>	<b>Ausschüttungsart</b>	<b>Typ</b>
97,97 EUR	weltweit	Immobilienfonds/Aktien	thesaurierend	Immobilienfonds


**Risikokennzahlen**

SRI	1	2	3	<b>4</b>	5	6	7
-----	---	---	---	----------	---	---	---

**Jahresperformance**

2025	-1,07%
2024	+1,66%
2023	+7,71%
2022	-24,59%
2021	+29,83%

Performanceergebnisse der Vergangenheit lassen keine Rückschlüsse auf die künftige Entwicklung zu.

Stammdaten		Konditionen		Sonstige Kennzahlen	
Fondart	Einzelfond	Ausgabeaufschlag	0,00%	Mindestveranlagung	EUR 1.000.000,00
Kategorie	Immobilien	Managementgebühr	0,90%	Sparplan	Nein
Fondsunterkategorie	Immobilienfonds/Aktien	Depotgebühr	0,10%	UCITS / OGAW	Ja
Ursprungsland	Luxemburg	Tilgungsgebühr	0,00%	Gewinnbeteiligung	0,00%
Tranchenvolumen	(21.05.2026) EUR 4,27 Mio.	Sonstige lfd. Kosten (17.02.2026)	1,30%	Umschichtgebühr	0,00%
Gesamt-Fondsvolumen	(29.05.2026) EUR 11,97 Mio.	Transaktionskosten	0,10%	<b>Fondsgesellschaft</b>	
Auflagedatum	08.12.2014	J.S.Sarasin Fd.M. LU			
KESSt-Meldefonds	Ja	17-21, Boulevard Joseph II, 1840, Luxemburg			
Beginn des Geschäftsjahres	01.07.	Luxemburg			
Nachhaltigkeitsfondsart	Ethik/Ökologie	<a href="http://www.jsafrasarasin.lu/internet/lu/">http://www.jsafrasarasin.lu/internet/lu/</a>			
Fondsmanager	Raymond Lahaut				
Thema	-				

Performance	1M	6M	YTD	1J	2J	3J	5J	seit Beginn
Performance	+1,83%	+7,14%	+6,44%	+7,41%	+5,25%	+18,52%	+4,09%	-30,04%
Performance p.a.	-	-	-	+7,41%	+2,59%	+5,83%	+0,80%	-3,07%
Performance p.a. nach max. AGA	-	-	-	+7,41%	+2,59%	+5,83%	+0,81%	-3,04%
Sharpe Ratio	1,92	1,06	1,20	0,48	0,03	0,28	-0,10	-0,29
Volatilität	11,72%	11,98%	12,83%	10,87%	12,09%	12,94%	14,15%	18,14%
Schlechtester Monat	-	-9,40%	-9,40%	-9,40%	-9,40%	-9,40%	-11,26%	-35,89%
Bester Monat	-	+7,10%	+7,10%	+7,10%	+7,10%	+8,49%	+10,33%	+11,20%
Maximaler Verlust	-2,15%	-10,26%	-10,26%	-10,26%	-16,55%	-16,55%	-32,25%	-61,17%

**Vertriebszulassung**

Österreich, Deutschland, Schweiz;

1. Wichtiger Hinweis zum Aktualisierungsstand: Das angegebene Datum bezieht sich ausschließlich auf die Berechnung des NAV.

 RISIKOHINWEISE: Die Informationen auf dieser Seite dienen ausschließlich zu Informationszwecken und sollten weder als Verkaufsangebot noch als Aufforderung zum Kauf des Wertpapiers oder einer Empfehlung zugunsten des Wertpapiers verstanden werden. Die baha GmbH und die BAWAG P.S.K. Bank für Arbeit und Wirtschaft und Österreichische Postsparkasse Aktiengesellschaft übernehmen trotz sorgfältigster Recherche keinerlei Haftung für die Richtigkeit der angegebenen Daten.  
 Factsheet erstellt von: www.baha.com am 06.07.2026 07:09

### Investmentstrategie

Der Fonds wird aktiv verwaltet und bildet keine Benchmark nach. Der Fonds wird jedoch unter Bezugnahme auf den S&P Developed Property Index EUR (die "Benchmark") verwaltet. Der Fonds investiert in Aktien und Beteiligungspapiere von Unternehmen, deren Geschäftstätigkeit sich hauptsächlich auf den Immobiliensektor konzentriert und die bei ihren Geschäftsaktivitäten Aspekte der ökologischen und gesellschaftlichen Nachhaltigkeit berücksichtigen. Dazu zählen unter anderem Unternehmen, deren Geschäftstätigkeit den Erwerb, die Entwicklung und Nutzung von Grundeigentum beinhaltet oder Unternehmen, die Grundeigentum und Immobilien besitzen, um damit Erträge zu erwirtschaften. Ferner zählen dazu geschlossene Immobilienfonds wie REITs (Real Estate Investment Trusts) oder andere, vergleichbare Immobilienverwaltungsgesellschaften. Einzelne Geschäftstätigkeiten, die in besonderem Maße gegen die ökologischen oder sozialen Anforderungen des Teilfonds verstoßen (z. B. militärische Infrastruktur), können ausgeschlossen werden.

### Fondsspezifische Informationen

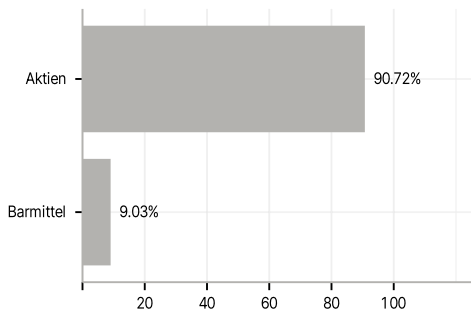
Im Rahmen der Anlagestrategie kann in wesentlichem Umfang in Derivate investiert werden. Die Fondsbestimmungen des JSS Sustainable Equity - Real Estate Global I EUR acc wurden durch die FMA bewilligt. Der JSS Sustainable Equity - Real Estate Global I EUR acc kann mehr als 35 % des Fondsvermögens in Wertpapiere/Geldmarktinstrumente folgender Emittenten investieren: EU member state, its local authorities, an OECD member state, Brazil, Singapore or public international bodies of which one or more EU member states are members.

### Investmentziel

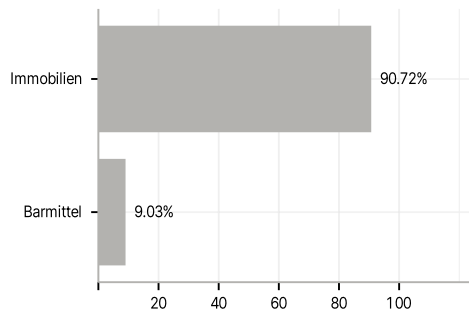
Der Fonds ist bestrebt, Risiken zu verringern und Gelegenheiten wahrzunehmen, die sich aus Megatrends in Sachen Nachhaltigkeit (beispielsweise Ressourcenknappheit, demografischer Wandel, Klimawandel, Verantwortlichkeit usw.) ergeben. Zu diesem Zweck schließt der Fonds systematisch Emittenten aus, die in umstrittene Aktivitäten verwickelt sind, wie in den "standardmäßigen Ausschlüssen von JSS" aufgeführt und in Kapitel 3.1 des Verkaufsprospekts des Fonds beschrieben. Mehr als 90% der Vermögenswerte des Fonds müssen über ein ESG-Rating von JSS verfügen. Anschließend kommt ein Best-in-Class- bzw. positives ESG-Auswahlverfahren zur Anwendung, um ein Anlageuniversum festzulegen, das sich auf die nach ESG-Kriterien stärker abschneidenden Emittenten beschränkt. Es wird davon ausgegangen, dass durch dieses Verfahren das Anlageuniversum - das sich aus sämtlichen Emittenten zusammensetzt, für die Daten zur Verfügung stehen - um mindestens 20% reduziert wird. Der Fonds ist bestrebt, einen langfristigen Kapitalzuwachs durch weltweite Aktienanlagen im Immobiliensektor zu erzielen.

### Veranlagungsstruktur

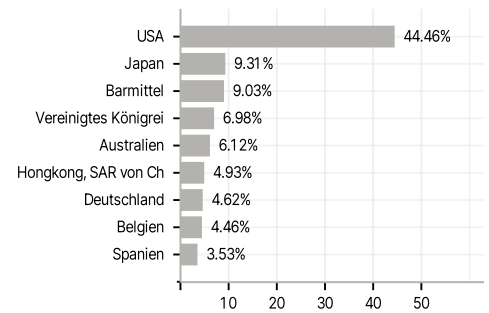
#### Anlagearten



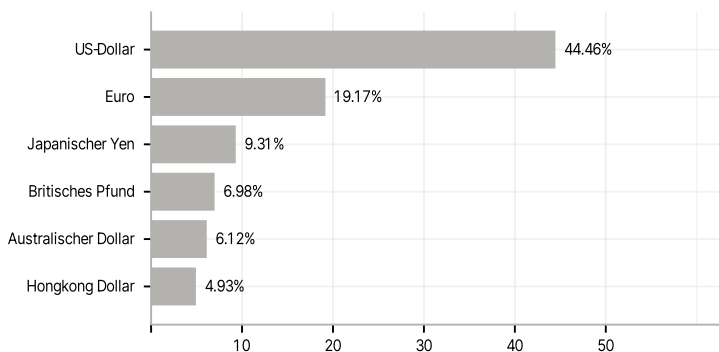
#### Branchen



#### Länder



#### Währungen



#### Größte Positionen

