Raiffeisen-FondsPension-Wachstum (R) (T) / AT0000A1AVG1 / 0A1AVG / Raiffeisen KAG

Aktuell 03.11.2025 [1]	Region	Branche	Ausschüttungsart	Typ
170,44 EUR	weltweit	Mischfonds/flexibel	thesaurierend	Gemischter Fonds

Risikokennzahlen							
SRI	1	2	**3**	4	5	6	7

Jahresperformance	
2024	+16,55%
2023	+8,67%
2022	-11,99%
2021	+19,06%
2020	-0,54%

Performanceergebnisse der Vergangenheit lassen keine Rückschlüsse auf die künftige Entwicklung zu.

Stammdaten	
Fondart	Dachfonds
Kategorie	Mischfonds
Fondsunterkategorie	Mischfonds/flexibel
Ursprungsland	Österreich
Tranchenvolumen	(03.11.2025) EUR 6,02 Mio.
Gesamt-Fondsvolumen	(03.11.2025) EUR 10,28 Mio.
Auflagedatum	15.01.2015
KESt-Meldefonds	Ja
Beginn des Geschäftsjahres	01.06.
Nachhaltigkeitsfondsart	-
Fondsmanager	TEAM
Thema	-

Konditionen	
Ausgabeaufschlag	0,00%
Managementgebühr	1,50%
Depotgebühr	-
Tilgungsgebühr	0,00%
Sonstige lfd. Kosten	(30.09.2025) 2,29%
Transaktionskosten	0,00%

Ausschüttungen	
18.08.2025	0.83 EUR
16.08.2024	1.34 EUR
16.08.2023	1.61 EUR
16.08.2022	0.14 EUR
16.08.2021	0.22 EUR

Sonstige Kennzahlen	
Mindestveranlagung	-
Sparplan	Nein
UCITS / OGAW	Ja
Gewinnbeteiligung	-
Umschichtgebühr	-

Fondsgesellschaft

Raiffeisen KAG
Mooslackengasse 12, 1190, Wien
Österreich
https://www.rcm.at

Performance	1M	6M	YTD	1J	2J	3J	5J	seit Beginn
Performance	+2,98%	+12,90%	+4,69%	+7,31%	+30,57%	+29,86%	+49,21%	+82,11%
Performance p.a.	-	-	-	+7,33%	+14,25%	+9,09%	+8,33%	+5,70%
Performance p.a. nach max. AGA	+2,98%	+12,90%	+4,69%	+7,33%	+14,25%	+9,09%	+8,33%	+5,70%
Sharpe Ratio	7,33	4,94	0,41	0,62	1,66	1,00	0,87	0,45
Volatilität	5,35%	5,16%	8,79%	8,51%	7,37%	7,05%	7,27%	8,23%
Schlechtester Monat	-	+0,09%	-5,63%	-5,63%	-5,63%	-5,63%	-5,63%	-16,14%
Bester Monat	-	+4,01%	+4,01%	+4,01%	+4,01%	+4,01%	+5,64%	+6,47%
Maximaler Verlust	-1,32%	-1,58%	-14,68%	-14,68%	-14,68%	-14,68%	-14,68%	-24,13%

Vertriebszulassung

Österreich;

1. Wichtiger Hinweis zum Aktualisierungsstand: Das angegebene Datum bezieht sich ausschließlich auf die Berechnung des NAV.

RISIKOHINWEISE: Die Informationen auf dieser Seite dienen ausschließlich zu Informationszwecken und sollten weder als Verkaufsangebot noch als Aufforderung zum Kauf des Wertpapieres oder einer Empfehlung zugunsten des Wertpapieres verstanden werden. Die baha GmbH und die BAWAG P.S.K. Bank für Arbeit und Wirtschaft und Österreichische Postsparkasse Aktiengesellschaft übernehmen trotz sorgfältigster Recherche keinerlei Haftung für die Richtigkeit der angegebenen Daten.
Factsheet erstellt von: www.baha.com am 03.11.2025 21:56

Raiffeisen-FondsPension-Wachstum (R) (T) / AT0000A1AVG1 / 0A1AVG / Raiffeisen KAG

Investmentstrategie

Der Fonds wird indirekt über die Veranlagung in den Master-Fonds aktiv unter Bezugnahme zum Referenzwert verwaltet. Der Handlungsspielraum des Fondsmanagements wird durch den Einsatz dieses Referenzwerts nicht eingeschränkt.

Fondsspezifische Informationen

Im Rahmen der Anlagestrategie kann in wesentlichem Umfang in Derivate investiert werden. Im Rahmen der Anlagestrategie kann überwiegend in andere Investmentfonds investiert werden. Die Fondsbestimmungen des Raiffeisen-FondsPension-Wachstum (R) (T) wurden durch die FMA bewilligt. Der Raiffeisen-FondsPension-Wachstum (R) (T) kann mehr als 35 % des Fondsvermögens in Wertpapiere/Geldmarktinstrumente folgender Emittenten investieren: von Deutschland, Frankreich, Italien, Großbritannien, Schweiz, USA, Kanada, Australien, Japan, Österreich, Belgien, Finnland, Niederlanden, Schweden oder Spanien begeben oder garantiert werden.

Investmentziel

Der Raiffeisen-FondsPension-Wachstum ist ein Feeder-Fonds des Master-Fonds Raiffeisenfonds-Wachstum (RZ). Er investiert dauerhaft mind. 85 % des Fondsvermögens in den Master-Fonds und strebt sehr ähnliche Anlagerenditen an. Daneben dürfen derivative Instrumente ausschließlich zur Absicherung sowie Sicht- und kündbare Einlagen bis zu 15 % des Fondsvermögens erworben werden.

Veranlagungsstruktur

Anlagearten

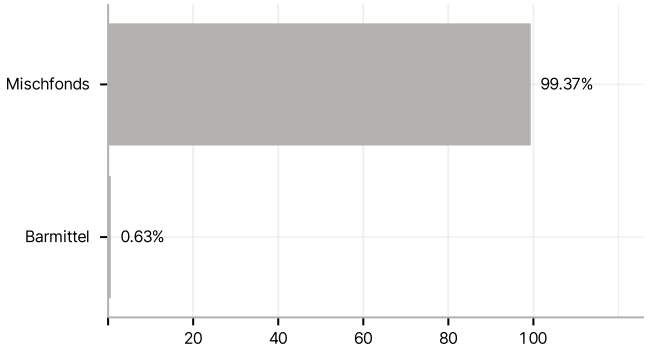

Länder

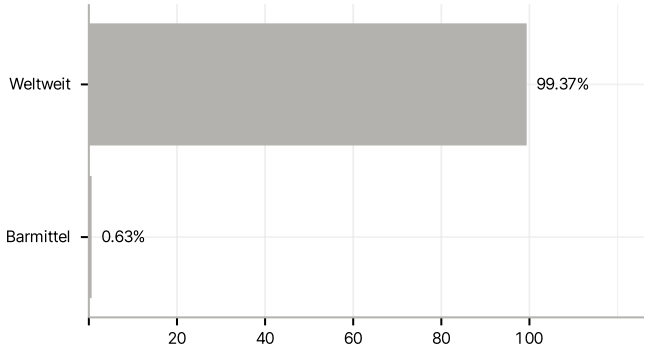

Größte Positionen

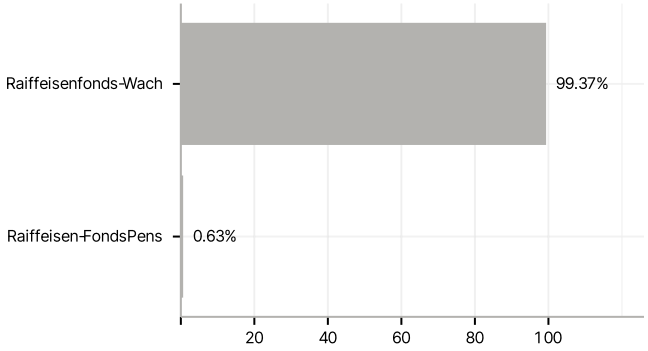

RISIKOHINWEISE: Die Informationen auf dieser Seite dienen ausschließlich zu Informationszwecken und sollten weder als Verkaufsangebot noch als Aufforderung zum Kauf des Wertpapieres oder einer Empfehlung zugunsten des Wertpapieres verstanden werden. Die baha GmbH und die BAWAG P.S.K. Bank für Arbeit und Wirtschaft und Österreichische Postsparkasse Aktiengesellschaft übernehmen trotz sorgfältigster Recherche keinerlei Haftung für die Richtigkeit der angegebenen Daten.
Factsheet erstellt von: www.baha.com am 03.11.2025 21:56