

**SK Europa - P - EUR / LU1103691744 / A12AKZ / Allianz GI.Investors**

|                                       |               |                |                         |             |
|---------------------------------------|---------------|----------------|-------------------------|-------------|
| <b>Aktuell 02.04.2026<sup>1</sup></b> | <b>Region</b> | <b>Branche</b> | <b>Ausschüttungsart</b> | <b>Typ</b>  |
| 1901,72 EUR                           | Europa        | enmix          | ausschüttend            | Aktienfonds |


**Risikokennzahlen**

|     |   |   |   |          |   |   |   |
|-----|---|---|---|----------|---|---|---|
| SRI | 1 | 2 | 3 | <b>4</b> | 5 | 6 | 7 |
|-----|---|---|---|----------|---|---|---|

**Jahresperformance**

|      |         |
|------|---------|
| 2025 | +28,41% |
| 2024 | +2,99%  |
| 2023 | +17,63% |
| 2022 | -25,89% |
| 2021 | +17,10% |

Performanceergebnisse der Vergangenheit lassen keine Rückschlüsse auf die künftige Entwicklung zu.

| Stammdaten                       |                | Konditionen                       |           | Sonstige Kennzahlen   |                |
|----------------------------------|----------------|-----------------------------------|-----------|---|----------------|
| Fondart                          | Einzelfond     | Ausgabeaufschlag                  | 5,00%     | Mindestveranlagung  | EUR 500.000,00 |
| Kategorie                        | Aktien         | Managementgebühr                  | 0,60%     | Sparplan  | Nein           |
| Fondsunterkategorie              | Branchenmix    | Depotgebühr                       | 0,50%     | UCITS / OGAW  | Ja             |
| Ursprungsland                    | Luxemburg      | Tilgungsgebühr                    | 0,00%     | Gewinnbeteiligung   | 0,00%          |
| Tranchenvolumen (02.04.2026)     | EUR 82,31 Mio. | Sonstige lfd. Kosten (14.04.2025) | 0,76%     | Umschichtgebühr   | -              |
| Gesamt-Fondsvolumen (02.04.2026) | EUR 87,55 Mio. | Transaktionskosten                | 0,18%     | <b>Fondsgesellschaft</b>  |                |
| Auflagedatum                     | 22.10.2014     | <b>Ausschüttungen</b>             |           | Allianz GI.Investors  |                |
| KESSt-Meldefonds                 | Ja             | 15.10.2025                        | 27.03 EUR | Bockenheimer Landstraße 42-44, 60323, Frankfurt am Main           |                |
| Beginn des Geschäftsjahres       | 01.07.         | 15.10.2024                        | 24.11 EUR | Deutschland   |                |
| Nachhaltigkeitsfondsart          | -              | 16.10.2023                        | 23.24 EUR | <a href="https://www.allianzgi.com">https://www.allianzgi.com</a> |                |
| Fondsmanager                     | -              | 17.10.2022                        | 37.01 EUR |   |                |
| Thema                            | -              | 15.10.2021                        | 31.78 EUR |   |                |

| Performance                    | 1M      | 6M      | YTD     | 1J      | 2J      | 3J      | 5J      | seit Beginn |
|--------------------------------|---------|---------|---------|---------|---------|---------|---------|-------------|
| Performance                    | -6,68%  | +3,19%  | -1,34%  | +23,12% | +24,20% | +46,30% | +21,85% | +119,07%    |
| Performance p.a.               | -       | -       | -       | +23,12% | +11,44% | +13,52% | +4,04%  | +7,09%      |
| Performance p.a. nach max. AGA | -       | -       | -       | +17,26% | +8,76%  | +11,69% | +3,02%  | +6,63%      |
| Sharpe Ratio                   | -1,73   | 0,22    | -0,32   | 1,01    | 0,52    | 0,71    | 0,12    | 0,31        |
| Volatilität                    | 33,43%  | 19,78%  | 23,31%  | 20,80%  | 17,87%  | 16,09%  | 16,95%  | 16,32%      |
| Schlechtester Monat            | -       | -10,55% | -10,55% | -10,55% | -10,55% | -10,55% | -11,74% | -17,09%     |
| Bester Monat                   | -       | +5,10%  | +5,10%  | +8,93%  | +8,93%  | +9,78%  | +9,85%  | +16,86%     |
| Maximaler Verlust              | -12,79% | -14,34% | -14,34% | -14,34% | -19,46% | -19,46% | -36,27% | -38,43%     |

**Vertriebszulassung**

Österreich, Deutschland, Luxemburg;

1. Wichtiger Hinweis zum Aktualisierungsstand: Das angegebene Datum bezieht sich ausschließlich auf die Berechnung des NAV.

RISIKOHINWEISE: Die Informationen auf dieser Seite dienen ausschließlich zu Informationszwecken und sollten weder als Verkaufsangebot noch als Aufforderung zum Kauf des Wertpapiers oder einer Empfehlung zugunsten des Wertpapiers verstanden werden. Die baha GmbH und die BAWAG P.S.K. Bank für Arbeit und Wirtschaft und Österreichische Postsparkasse Aktiengesellschaft übernehmen trotz sorgfältigster Recherche keinerlei Haftung für die Richtigkeit der angegebenen Daten.  
Factsheet erstellt von: www.baha.com am 05.04.2026 15:56

## SK Europa - P - EUR / LU1103691744 / A12AKZ / Allianz GI.Investors

### Investmentstrategie

Wir investieren mindestens 51% des Fondsvermögens direkt oder über Derivate in Aktien und vergleichbare Papiere von Gesellschaften, die ihren Sitz in Europa (einschließlich Russland und Türkei) haben. Darüber hinaus können verzinsliche Wertpapiere, Bankguthaben und Geldmarktinstrumente sowie andere Fonds erworben werden. Jeweils bis zu 20% des Fondsvermögens können in warentermin-, rohstoff- oder edelmetallbezogene Vermögensgegenstände, Private Equity-bezogene Vermögensgegenstände, Hedgefonds-bezogene Vermögensgegenstände oder immobilienmarktbezogene Vermögensgegenstände angelegt werden. Die Gewichtung der verschiedenen Anlageklassen kann je nach unserer Einschätzung der Marktlage stark variieren.

### Fondsspezifische Informationen

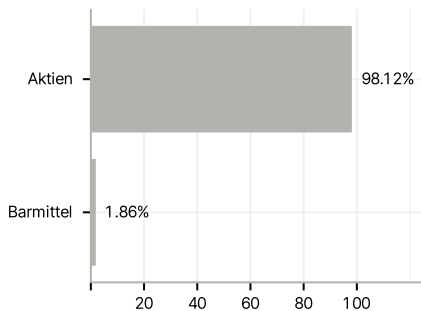
Im Rahmen der Anlagestrategie kann in wesentlichem Umfang in Derivate investiert werden. Die Fondsbestimmungen des SK Europa - P - EUR wurden durch die FMA bewilligt. Der SK Europa - P - EUR kann mehr als 35 % des Fondsvermögens in Wertpapiere/Geldmarktinstrumente folgender Emittenten investieren: die von der Europäischen Union, der Europäischen Zentralbank, einem Mitgliedstaat der EU oder seinen Gebietskörperschaften, von einem OECD-Mitgliedstaat oder von internationalen Organismen öffentlich-rechtlichen Charakters, denen ein oder mehrere Mitgliedstaaten der EU angehören, begeben werden oder garantiert sind.

### Investmentziel

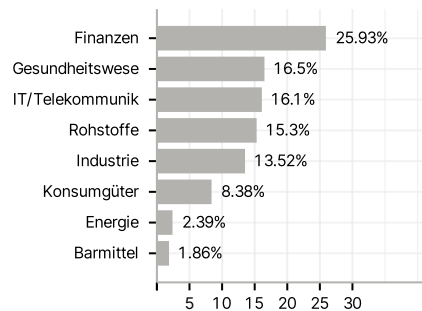
Der Fonds zielt darauf ab, auf langfristige Sicht Kapitalwachstum zu erwirtschaften.

### Veranlagungsstruktur

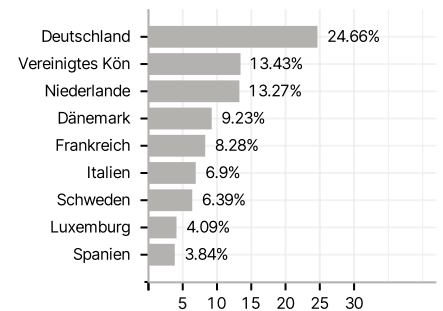
#### Anlagearten



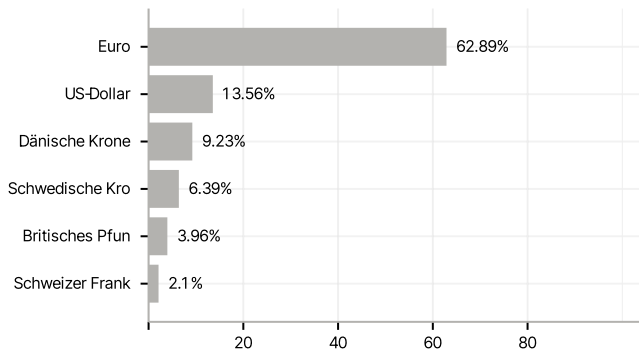
#### Branchen



#### Länder



#### Währungen



#### Größte Positionen

