

FTGF ClearBridge US Aggressive Growth Fund - L (G) USD ACC / IE00B19Z9S39 / A0NDJB / Franklin Templeton

Aktuell 07.08.2025¹	LandRegion	Branche	Ausschüttungsart	Typ
283,40 USD	USA	enmix	thesaurierend	Aktienfonds


Risikokennzahlen

SRI	1	2	3	4	5	6	7
-----	---	---	---	---	----------	---	---

Jahresperformance

2024	+10,63%
2023	+25,61%
2022	-27,93%
2021	+5,30%
2020	+16,74%

Performanceergebnisse der Vergangenheit lassen keine Rückschlüsse auf die künftige Entwicklung zu.

Stammdaten		Konditionen		Sonstige Kennzahlen	
Fondart	Einzelfond	Ausgabeaufschlag	0,00%	Mindestveranlagung	EUR 1.000,00
Kategorie	Aktien	Managementgebühr	1,80%	Sparplan	Nein
Fondsunterkategorie	Branchenmix	Depotgebühr	-	UCITS / OGAW	Ja
Ursprungsland	Irland	Tilgungsgebühr	1,00%	Gewinnbeteiligung	0,00%
Tranchenvolumen	(07.08.2025) USD 5,59 Mio.	Sonstige lfd. Kosten (30.06.2025)	1,96%	Umschichtgebühr	-
Gesamt-Fondsvolumen	(07.08.2025) USD 178,51 Mio.	Transaktionskosten	0,12%	Fondsgesellschaft	
Auflegedatum	20.04.2007	Franklin Templeton			
KESSt-Meldefonds	Nein	Schottenring 16, 2.OG, 1010, Wien			
Beginn des Geschäftsjahres	01.03.	Österreich			
Nachhaltigkeitsfondsart	-	https://www.franklintempleton.at			
Fondsmanager	Evan Bauman Aram Green				
	Evan Bauman, Aram Green, Amanda Leithe				
Thema	-				

Performance	1M	6M	YTD	1J	2J	3J	5J	seit Beginn
Performance	-0,13%	+2,72%	+9,62%	+27,21%	+30,89%	+36,16%	+39,55%	+182,50%
Performance p.a.	-	-	-	+27,21%	+14,39%	+10,84%	+6,89%	+5,84%
Performance p.a. nach max. AGA	-0,13%	+2,72%	+9,62%	+27,21%	+14,39%	+10,84%	+6,89%	+5,84%
Sharpe Ratio	-0,23	0,12	0,53	1,05	0,62	0,44	0,23	0,18
Volatilität	15,43%	29,28%	27,28%	23,91%	19,99%	20,37%	21,05%	21,03%
Schlechtester Monat	-	-8,71%	-8,71%	-8,71%	-8,71%	-8,71%	-9,16%	-20,39%
Bester Monat	-	+8,30%	+8,30%	+8,30%	+9,29%	+9,29%	+18,10%	+18,10%
Maximaler Verlust	-3,14%	-24,21%	-24,21%	-24,21%	-24,21%	-24,21%	-36,64%	-56,10%

Vertriebszulassung

Österreich, Deutschland, Schweiz, Tschechien;

1. Wichtiger Hinweis zum Aktualisierungsstand: Das angegebene Datum bezieht sich ausschließlich auf die Berechnung des NAV.

 RISIKOHINWEISE: Die Informationen auf dieser Seite dienen ausschließlich zu Informationszwecken und sollten weder als Verkaufsangebot noch als Aufforderung zum Kauf des Wertpapiers oder einer Empfehlung zugunsten des Wertpapiers verstanden werden. Die baha GmbH und die BAWAG P.S.K. Bank für Arbeit und Wirtschaft und Österreichische Postsparkasse Aktiengesellschaft übernehmen trotz sorgfältigster Recherche keinerlei Haftung für die Richtigkeit der angegebenen Daten.
 Factsheet erstellt von: www.baha.com am 10.08.2025 08:16

FTGF ClearBridge US Aggressive Growth Fund - L (G) USD ACC / IE00B19Z9S39 / A0NDJB / Franklin Templeton

Investmentstrategie

Der Fonds investiert mindestens 70 % seines Nettoinventarwerts in Stammaktien von US-Unternehmen, die an geregelten Märkten in den USA notiert sind oder gehandelt werden, die im Prospekt aufgeführt sind und die nach Ansicht der Anlageverwaltung ein Gewinn- und/oder Cashflow- Wachstum aufweisen oder aufweisen können, das über dem Durchschnitt der Unternehmen liegt, deren Wertpapiere im S&P 500 Index enthalten sind. - Zur Erreichung des Fondsziels sowie zur Risiko- oder Kostenverringerung oder zur Erzielung von zusätzlichem Wachstum oder zusätzlichen Erträgen kann der Fonds in Derivate (Finanzinstrumente, deren Wert vom Wert anderer Vermögenswerte abhängt) investieren. - Der Fonds kann ferner bis zu 20 % in Unternehmen außerhalb der USA investieren.

Fondsspezifische Informationen

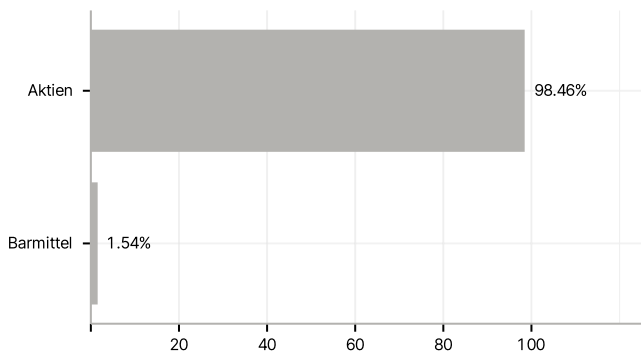
Im Rahmen der Anlagestrategie kann in wesentlichem Umfang in Derivate investiert werden. Die Fondsbestimmungen des FTGF ClearBridge US Aggressive Growth Fund - L (G) USD ACC wurden durch die FMA bewilligt. Der FTGF ClearBridge US Aggressive Growth Fund - L (G) USD ACC kann mehr als 35 % des Fondsvermögens in Wertpapiere/Geldmarktinstrumente folgender Emittenten investieren: OECD Governments (provided the relevant issues are investment grade), Government of the People's Republic of China, Government of Brazil (provided the issues are of investment grade), Government of India (provided the issues are of investment grade), Government of Singapore, European Investment Bank, European Bank for Reconstruction and Development, International Finance Corporation, IMF, Euratom, The Asian Development Bank, ECB, Council of Europe, Eurofima, African Development Bank, the World Bank, The Inter American Development Bank, EU, Federal National Mortgage Association (Fannie Mae), Federal Home Loan Mortgage Corporation (Freddie Mac), Government National Mortgage Association (Ginnie Mae), Student Loan Marketing Association (Sallie Mae), Federal Home Loan Bank, Federal Farm Credit Bank, Tennessee Valley Authority and Straight-A Funding LLC.

Investmentziel

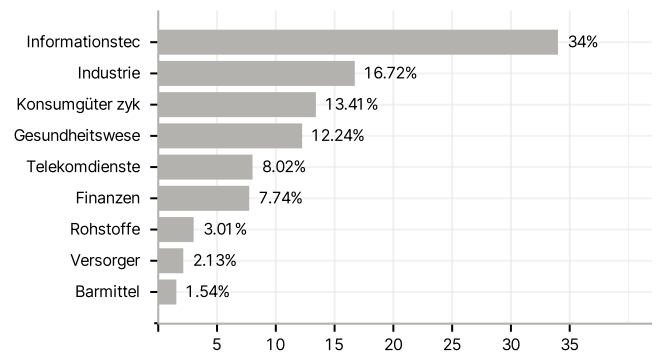
Das Anlageziel dieses Fonds besteht darin, eine langfristige Kapitalwertsteigerung zu erreichen.

Veranlagungsstruktur

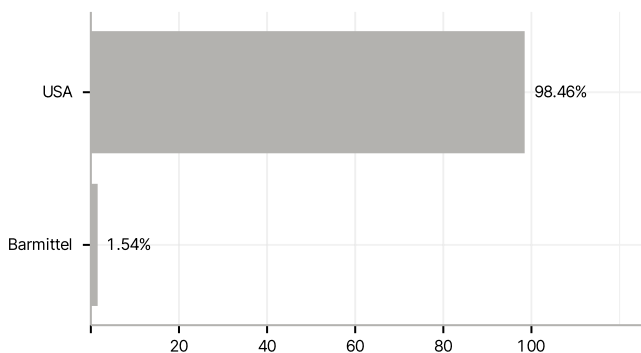
Anlagearten



Branchen



Länder



Größte Positionen

