

## Candriam Equities L Global Demography, C - Distribution / LU0654531267 / A115ME / Candriam

|                                       |               |                |                         |             |
|---------------------------------------|---------------|----------------|-------------------------|-------------|
| <b>Aktuell 18.05.2026<sup>1</sup></b> | <b>Region</b> | <b>Branche</b> | <b>Ausschüttungsart</b> | <b>Typ</b>  |
| 300,34 EUR                            | weltweit      | enmix          | ausschüttend            | Aktienfonds |



### Risikokennzahlen

|     |   |   |   |   |   |   |   |
|-----|---|---|---|---|---|---|---|
| SRI | 1 | 2 | 3 | 4 | 5 | 6 | 7 |
|-----|---|---|---|---|---|---|---|

### Jahresperformance

|      |         |
|------|---------|
| 2025 | +1,53%  |
| 2024 | +20,56% |
| 2023 | +13,98% |
| 2022 | -15,51% |
| 2021 | +29,52% |

Performanceergebnisse der Vergangenheit lassen keine Rückschlüsse auf die künftige Entwicklung zu.

| Stammdaten                 |                              | Konditionen                       |          | Sonstige Kennzahlen                 |          |
|----------------------------|------------------------------|-----------------------------------|----------|-------------------------------------|----------|
| Fondart                    | Einzelfond                   | Ausgabeaufschlag                  | 2,10%    | Mindestveranlagung                  | EUR 0,00 |
| Kategorie                  | Aktien                       | Managementgebühr                  | 1,60%    | Sparplan                            | Nein     |
| Fondsunterkategorie        | Branchenmix                  | Depotgebühr                       | -        | UCITS / OGAW                        | Ja       |
| Ursprungsland              | Luxemburg                    | Tilgungsgebühr                    | 0,00%    | Gewinnbeteiligung                   | 0,00%    |
| Tranchenvolumen            | (18.05.2026) EUR 780,18 Mio. | Sonstige lfd. Kosten (18.02.2026) | 2,04%    | Umschichtgebühr                     | 2,50%    |
| Gesamt-Fondsvolumen        | (18.05.2026) EUR 2,37 Mrd.   | Transaktionskosten                | 0,13%    | <b>Fondsgesellschaft</b>            |          |
| Auflagedatum               | 12.10.2012                   | <b>Ausschüttungen</b>             |          | Candriam                            |          |
| KESSt-Meldefonds           | Ja                           | 30.04.2026                        | 4.08 EUR | 19-21 route d'Arlon, 8009, Strassen |          |
| Beginn des Geschäftsjahres | 01.01.                       | 30.04.2025                        | 4.34 EUR | Luxemburg                           |          |
| Nachhaltigkeitsfondsart    | -                            | 29.04.2024                        | 4.23 EUR | www.candriam.com                    |          |
| Fondsmanager               | Allan Foll, Jonas Brisard    | 28.04.2023                        | 3.63 EUR |                                     |          |
| Thema                      | Demographischer Wandel       | 28.04.2022                        | 3.69 EUR |                                     |          |

| Performance                    | 1M     | 6M     | YTD    | 1J      | 2J      | 3J      | 5J      | seit Beginn |
|--------------------------------|--------|--------|--------|---------|---------|---------|---------|-------------|
| Performance                    | +2,74% | +8,09% | +5,84% | +13,52% | +16,38% | +37,72% | +49,46% | +273,22%    |
| Performance p.a.               | -      | -      | -      | +13,56% | +7,91%  | +11,26% | +8,36%  | +10,16%     |
| Performance p.a. nach max. AGA | -      | -      | -      | +9,68%  | +6,04%  | +9,99%  | +7,63%  | +9,88%      |
| Sharpe Ratio                   | 4,38   | 1,26   | 1,12   | 1,01    | 0,40    | 0,71    | 0,44    | 0,54        |
| Volatilität                    | 9,11%  | 11,69% | 12,51% | 11,21%  | 14,19%  | 12,73%  | 13,87%  | 14,74%      |
| Schlechtester Monat            | -      | -5,04% | -5,04% | -5,04%  | -9,45%  | -9,45%  | -9,45%  | -11,93%     |
| Bester Monat                   | -      | +8,18% | +8,18% | +8,18%  | +8,18%  | +8,18%  | +9,66%  | +11,03%     |
| Maximaler Verlust              | -0,81% | -9,46% | -9,46% | -9,46%  | -20,85% | -20,85% | -20,85% | -31,18%     |

### Vertriebszulassung

Österreich, Deutschland, Schweiz;

1. Wichtiger Hinweis zum Aktualisierungsstand: Das angegebene Datum bezieht sich ausschließlich auf die Berechnung des NAV.

RISIKOHINWEISE: Die Informationen auf dieser Seite dienen ausschließlich zu Informationszwecken und sollten weder als Verkaufsangebot noch als Aufforderung zum Kauf des Wertpapiers oder einer Empfehlung zugunsten des Wertpapiers verstanden werden. Die baha GmbH und die BAWAG P.S.K. Bank für Arbeit und Wirtschaft und Österreichische Postsparkasse Aktiengesellschaft übernehmen trotz sorgfältigster Recherche keinerlei Haftung für die Richtigkeit der angegebenen Daten.  
Factsheet erstellt von: www.baha.com am 20.05.2026 14:28

## Candriam Equities L Global Demography, C - Distribution / LU0654531267 / A115ME / Candriam

### Investmentstrategie

Der Fonds strebt Kapitalzuwachs an, indem er in die wesentlichen Anlagen investiert, und will den Referenzindex übertreffen. Das Verwaltungsteam trifft seine Anlageentscheidungen in freiem Ermessen auf der Grundlage finanzwirtschaftlicher Analysen. Der diskretionäre Ansatz beruht auf einer Fundamentalanalyse, bei der Unternehmen mit den besten Bewertungen bei fünf Kriterien ausgewählt werden sollen: Qualität der Unternehmensführung, Wachstumspotenzial, Wettbewerbsvorteil, Wertschöpfung und Verschuldungsgrad. Das Verwaltungsteam berücksichtigt die verschiedenen Aspekte dieser demographischen Entwicklungen, vor allem: das Wachstum der Weltbevölkerung, aus dem sich eine zunehmende Nachfrage nach Rohstoffen, Energieträgern und Nahrungsmitteln ergeben dürfte; die tendenziell zunehmende Urbanisierung sowie die Verbreitung des Wohlstands in Schwellenländern, aus dem sich das Konzept des "globalen Verbrauchers" ableitet (insbesondere über Unternehmen aus den Wirtschaftssektoren Luxusgüter, Tourismus und Technologie); die fortschreitende Alterung der Bevölkerung in Industrienationen - aber zunehmend auch in den Schwellenländern - sowie deren Korrelation mit den Kosten für Gesundheitsleistungen (insbesondere über Unternehmen aus den Bereichen Pharmazie, Biotechnologie und Medizintechnik).

### Fondsspezifische Informationen

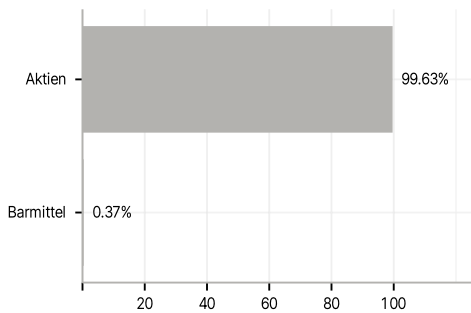
Im Rahmen der Anlagestrategie kann in wesentlichem Umfang in Derivate investiert werden. Die Fondsbestimmungen des Candriam Equities L Global Demography, C - Distribution wurden durch die FMA bewilligt. Der Candriam Equities L Global Demography, C - Distribution kann mehr als 35 % des Fondsvermögens in Wertpapiere/Geldmarktinstrumente folgender Emittenten investieren: die von einem Mitgliedstaat oder seinen Gebietskörperschaften, von einem OECD-Mitgliedstaat oder von internationalen Einrichtungen öffentlich-rechtlichen Charakters, denen ein oder mehrere Mitgliedstaaten der EU angehören, begeben oder garantiert werden.

### Investmentziel

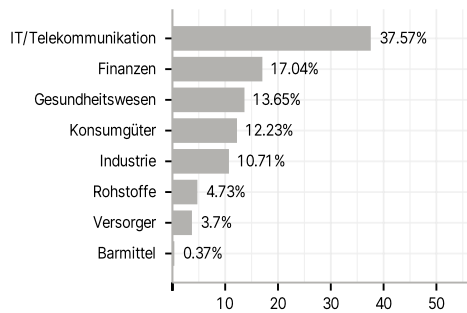
Aktien von Unternehmen, die als gut positioniert angesehen werden, um aus den weltweiten demografischen Entwicklungen Nutzen zu ziehen, und ihren Sitz und/oder Tätigkeitsschwerpunkt in Industrieländern haben.

### Veranlagungsstruktur

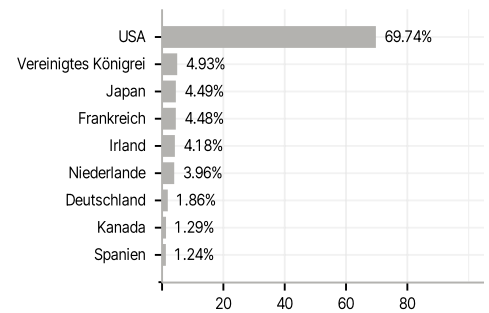
#### Anlagearten



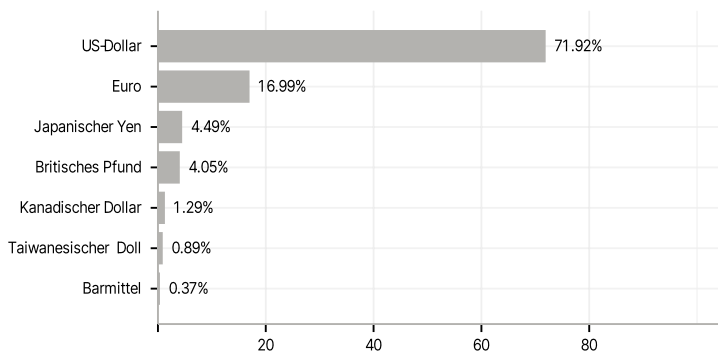
#### Branchen



#### Länder



#### Währungen



#### Größte Positionen

