JPMorgan Funds - Total Emerging Markets Income Fund A (dist) -

KAG: JPMorgan AM (EU) | ISIN: LU0974360454 | Rücknahmepreis: 89,87 EUR | Stand: 26.06.2025

Auflagedatum	30.09.13
Ausgabeaufschlag	5,00%
Konditionsdetails auf www.easybank.at	
Fondvolumen	238.49 Mio.
Ertragstyp	ausschüttend
Letzte Ausschüttung	keine
Anlageregion	Emerging Markets
Fondstyp	Mischfonds/ausgewogen
Fondsmanager	Omar Negyal, Pierre-Yves...

Kapitalanlagegesellschaft

JPMorgan AM (EU)
PO Box 275
2012 Luxembourg
Luxemburg
https://www.jpmorganassetmanagement.de

Wertentwicklung*	1J	3J p.a.	5J p.a.
Performance vor AGA	+1,54%	+5,15%	+5,71%
Performance nach max. AGA	-3,29%	+3,45%	+4,68%

Kennzahlen*	1J	3J	5J
Sharpe Ratio	-0,04	0,35	0,40
Volatilität	+10,70%	+9,00%	+9,23%

* Performanceergebnisse der Vergangenheit lassen keine Rückschlüsse auf die künftige Entwicklung zu.

Fondsstrategie

Erzielung eines Ertrags und langfristigen Kapitalwachstums hauptsächlich durch die Anlage in ertragbringenden Aktien und Schuldtiteln aus den Schwellenländern. Mindestens 67% des Vermögens werden in Aktien und Schuldtiteln von Unternehmen investiert, die in einem Schwellenland ansässig sind oder dort den überwiegenden Teil ihrer Geschäftstätigkeit ausüben, und in Schuldtitel, die von Regierungen von Schwellenländern oder deren staatlichen Stellen ausgegeben oder garantiert werden.
Diversifiziertes Portfolio, das einen fundamentalen Bottom-upTitelauswahlprozess anwendet. Er behält eine dynamische Aufteilung zwischen Aktien und Anleihen bei. Er strebt einen Ausgleich zwischen einer attraktiven Rendite und einem Kapitalzuwachs an. Dieses Produkt richtet sich an Anleger, die einen Anlagehorizont von mindestens 5 Jahren haben und die Risiken des Teilfonds, einschließlich des Kapitalverlustrisikos, verstehen.

Kommentar:

Fondsspezifische Information

Im Rahmen der Anlagestrategie kann in wesentlichem Umfang in Derivate investiert werden. Aufgrund der Zusammensetzung des Fonds oder der verwendeten Managementtechniken weist der Fonds eine erhöhte Volatilität auf, d.h. die Anteilswerte sind auch innerhalb kurzer Zeiträume großen Schwankungen nach oben und nach unten ausgesetzt, wobei auch Kapitalverluste nicht ausgeschlossen werden können. Die Fondsbestimmungen des JPMorgan Funds - Total Emerging Markets Income Fund A (dist) - EUR wurden durch die FMA bewilligt. Der JPMorgan Funds - Total Emerging Markets Income Fund A (dist) - EUR kann mehr als 35 % des Fondsvermögens in Wertpapiere/Geldmarktinstrumente folgender Emittenten investieren: the EU, the national, regional and local administrations of the Member States or their central banks, the European Central Bank, the European Investment Bank, the European Investment Fund, the European Stability Mechanism, the European Financial Stability Facility, a central authority or central bank of a member state of the OECD, Group of Twenty or Singapore, the International Monetary Fund, the International Bank for Reconstruction and Development, the Council of Europe Development Bank, the European Bank for Reconstruction and Development, the Bank for International Settlements.

RISIKOHINWEISE: Die Informationen auf dieser Seite dienen ausschließlich zu Informationszwecken und sollten weder als Verkaufsangebot noch als Aufforderung zum Kauf des Wertpapieres oder einer Empfehlung zugunsten des Wertpapieres verstanden werden. Die baha GmbH und die BAWAG P.S.K. Bank für Arbeit und Wirtschaft und Österreichische Postsparkasse Aktiengesellschaft übernehmen trotz sorgfältigster Recherche keinerlei Haftung für die Richtigkeit der angegebenen Daten.
Factsheet erstellt von: www.baha.com

Anlagearten

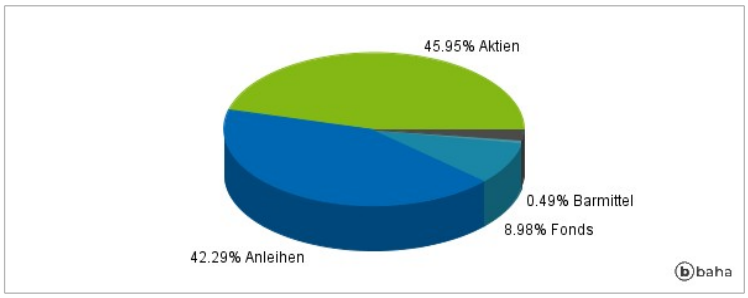

Größte Positionen

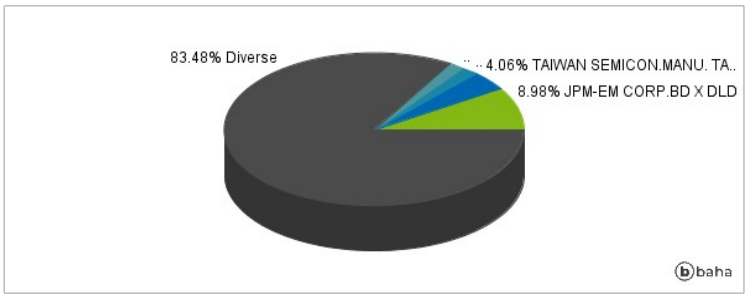

Länderverteilung

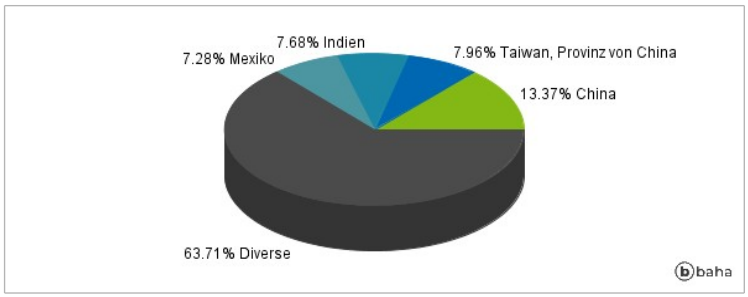

Branchenverteilung

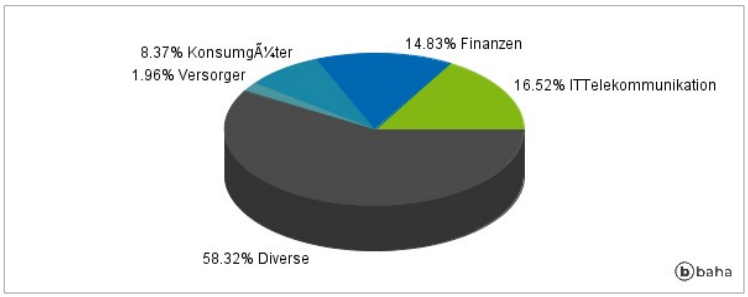

Historische Daten: 06/2025 Erstellt: 27.06.2025 20:37

RISIKOHINWEISE: Die Informationen auf dieser Seite dienen ausschließlich zu Informationszwecken und sollten weder als Verkaufsangebot noch als Aufforderung zum Kauf des Wertpapieres oder einer Empfehlung zugunsten des Wertpapieres verstanden werden. Die baha GmbH und die BAWAG P.S.K. Bank für Arbeit und Wirtschaft und Österreichische Postsparkasse Aktiengesellschaft übernehmen trotz sorgfältigster Recherche keinerlei Haftung für die Richtigkeit der angegebenen Daten.
Factsheet erstellt von: www.baha.com