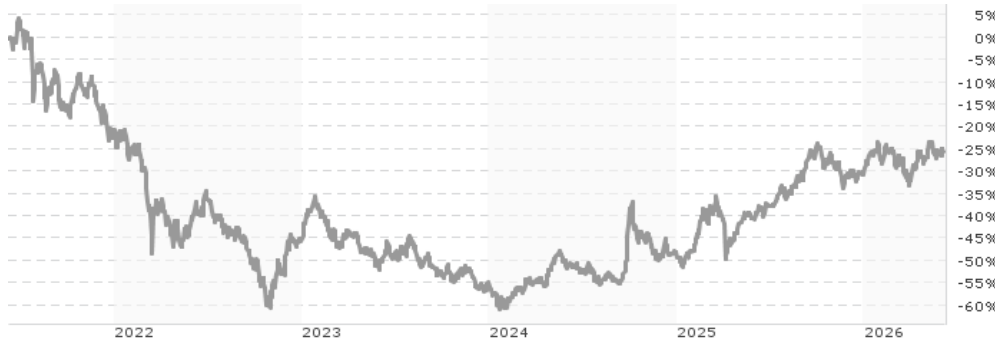


## Nordea 1 - Chinese Equity Fund - BP - USD / LU0975278572 / A1W72R / Nordea Inv. Funds

<b>Aktuell 04.06.2026<sup>1</sup></b>	<b>Region</b>	<b>Branche</b>	<b>Ausschüttungsart</b>	<b>Typ</b>
165,27 USD	Großchina	enmix	thesaurierend	Aktienfonds



Performanceergebnisse der Vergangenheit lassen keine Rückschlüsse auf die künftige Entwicklung zu.

### Risikokennzahlen

SRI	1	2	3	4	<b>5</b>	6	7
-----	---	---	---	---	----------	---	---

### Jahresperformance

2025	+33,55%
2024	+14,95%
2023	-17,07%
2022	-31,53%
2021	-19,75%

Stammdaten		Konditionen		Sonstige Kennzahlen	
Fondart	Einzelfond	Ausgabeaufschlag	2,25%	Mindestveranlagung	EUR 0,00
Kategorie	Aktien	Managementgebühr	1,50%	Sparplan	Nein
Fondsunterkategorie	Branchenmix	Depotgebühr	-	UCITS / OGAW	Ja
Ursprungsland	Luxemburg	Tilgungsgebühr	0,00%	Gewinnbeteiligung	0,00%
Tranchenvolumen	(04.06.2026) USD 1,24 Mio.	Sonstige lfd. Kosten	(27.02.2026) 1,84%	Umschichtgebühr	-
Gesamt-Fondsvolumen	(04.06.2026) USD 229,69 Mio.	Transaktionskosten	0,23%	<b>Fondsgesellschaft</b>	
Auflegedatum	05.12.2013	Nordea Inv. Funds			
KESSt-Meldefonds	Ja	562, Rue de Neudorf, L-2220, Luxembourg			
Beginn des Geschäftsjahres	01.01.	Luxemburg			
Nachhaltigkeitsfondsart	-	<a href="https://www.nordea.lu">https://www.nordea.lu</a>			
Fondsmanager	Kai Kong Chay (lead) Winson Fong				
Thema	-				

Performance	1M	6M	YTD	1J	2J	3J	5J	seit Beginn
Performance	+0,95%	+6,97%	+7,28%	+22,78%	+49,86%	+48,12%	-26,43%	+65,54%
Performance p.a.	-	-	-	+22,78%	+22,42%	+13,99%	-5,95%	+4,11%
Performance p.a. nach max. AGA	-	-	-	+16,93%	+19,47%	+12,15%	-6,87%	+3,70%
Sharpe Ratio	0,44	0,56	0,70	1,01	0,79	0,47	-0,29	0,08
Volatilität	21,79%	21,57%	22,39%	20,25%	25,43%	24,91%	28,58%	23,23%
Schlechtester Monat	-	-10,05%	-10,05%	-10,05%	-10,05%	-12,46%	-18,26%	-18,26%
Bester Monat	-	+8,43%	+8,43%	+9,72%	+25,09%	+25,09%	+29,07%	+29,07%
Maximaler Verlust	-4,74%	-12,58%	-12,58%	-13,04%	-23,32%	-29,63%	-62,51%	-67,97%

### Vertriebszulassung

Österreich, Deutschland, Schweiz, Vereinigtes Königreich, Luxemburg;

1. Wichtiger Hinweis zum Aktualisierungsstand: Das angegebene Datum bezieht sich ausschließlich auf die Berechnung des NAV.

RISIKOHINWEISE: Die Informationen auf dieser Seite dienen ausschließlich zu Informationszwecken und sollten weder als Verkaufsangebot noch als Aufforderung zum Kauf des Wertpapiers oder einer Empfehlung zugunsten des Wertpapiers verstanden werden. Die baha GmbH und die BAWAG P.S.K. Bank für Arbeit und Wirtschaft und Österreichische Postsparkasse Aktiengesellschaft übernehmen trotz sorgfältigster Recherche keinerlei Haftung für die Richtigkeit der angegebenen Daten.  
Factsheet erstellt von: www.baha.com am 08.06.2026 00:05

## Nordea 1 - Chinese Equity Fund - BP - USD / LU0975278572 / A1W72R / Nordea Inv. Funds

### Investmentstrategie

Der Fonds investiert vorwiegend in Aktien chinesischer Unternehmen. Insbesondere legt der Fonds mindestens 75% seines Gesamtvermögens in Aktien und aktienähnlichen Wertpapieren von Unternehmen an, die ihren Sitz in der Volksrepublik China haben oder dort überwiegend geschäftstätig sind. Der Fonds kann bis zu 50% seines Gesamtvermögens (direkt über Stock Connect) in chinesischen A-Aktien anlegen oder bis zu dieser Höhe in diesen engagiert sein. Der Fonds wird (über Anlagen oder Barmittel) in anderen Währungen als der Basiswährung engagiert sein.

### Fondsspezifische Informationen

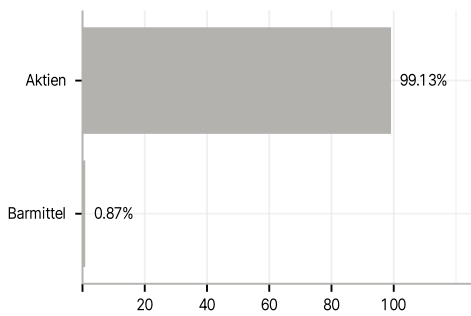
Im Rahmen der Anlagestrategie kann in wesentlichem Umfang in Derivate investiert werden.

### Investmentziel

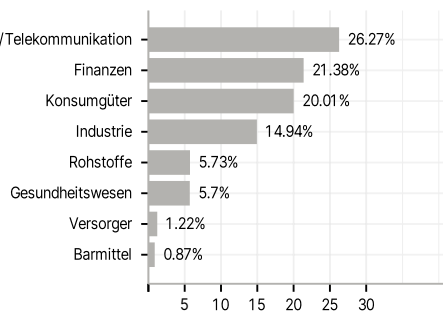
Der Fonds strebt langfristiges Kapitalwachstum für seine Anteilhaber an. Das Managementteam wählt bei der aktiven Verwaltung des Fondsportfolios Unternehmen aus, die seiner Ansicht nach überdurchschnittliche Wachstumsaussichten und Anlagemerkmale bieten.

### Veranlagungsstruktur

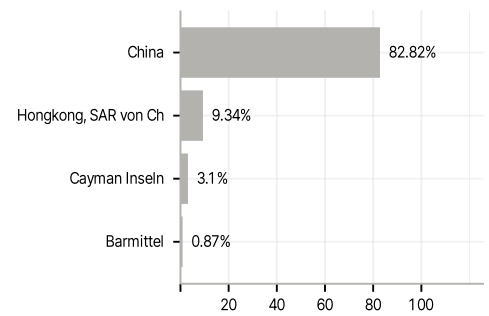
#### Anlagearten



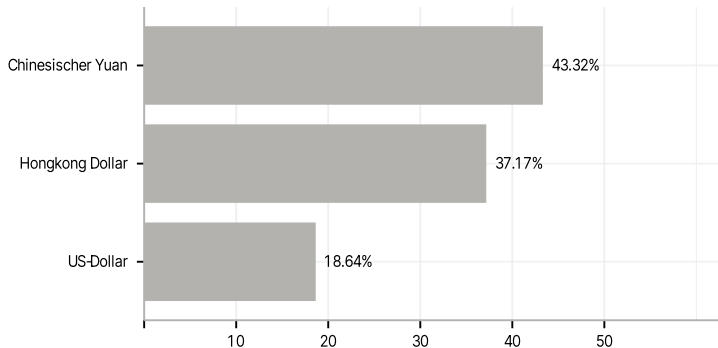
#### Branchen



#### Länder



#### Währungen



#### Größte Positionen

