

East Capital Global Emerging Markets Sustainable P EUR / LU0383826160 / A1W2NT / East Capital AM

| Aktuell 03.11.2025 ¹ | Region | Branche | Ausschüttungsart | Typ |
|---------------------------------|------------------|---------|------------------|-------------|
| 371,03 EUR | Emerging Markets | enmix | thesaurierend | Aktienfonds |



Risikokennzahlen

| | | | | | | | |
|-----|---|---|---|---|---|---|---|
| SRI | 1 | 2 | 3 | 4 | 5 | 6 | 7 |
|-----|---|---|---|---|---|---|---|

Jahresperformance

| | |
|------|---------|
| 2024 | +20,14% |
| 2023 | +4,38% |
| 2022 | -14,17% |
| 2021 | +4,63% |
| 2020 | +20,17% |

Performanceergebnisse der Vergangenheit lassen keine Rückschlüsse auf die künftige Entwicklung zu.

| Stammdaten | | Konditionen | | Sonstige Kennzahlen | |
|----------------------------|------------------------------|---|-------|--------------------------|----------------|
| Fondart | Einzelfond | Ausgabeaufschlag | 0,00% | Mindestveranlagung | EUR 500.000,00 |
| Kategorie | Aktien | Managementgebühr | - | Sparplan | Nein |
| Fondsunterkategorie | Branchenmix | Depotgebühr | - | UCITS / OGAW | Ja |
| Ursprungsland | Luxemburg | Tilgungsgebühr | 0,00% | Gewinnbeteiligung | 15,00% |
| Tranchenvolumen | (03.11.2025) EUR 103,75 Mio. | Sonstige lfd. Kosten (18.02.2025) | 1,20% | Umschichtgebühr | - |
| Gesamt-Fondsvolumen | (03.11.2025) EUR 435,33 Mio. | Transaktionskosten | 0,50% | Fondsgesellschaft | |
| Auflegedatum | 18.08.2008 | East Capital AM | | | |
| KESSt-Meldefonds | Ja | 11, rue Sainte-Zithe, L-2763, Lumxemburg | | | |
| Beginn des Geschäftsjahres | 01.01. | Luxemburg | | | |
| Nachhaltigkeitsfondsart | Ethik/Ökologie | http://www.eastcapital.com | | | |
| Fondsmanager | Investment Team | | | | |
| Thema | - | | | | |

| Performance | 1M | 6M | YTD | 1J | 2J | 3J | 5J | seit Beginn |
|--------------------------------|--------|---------|---------|---------|---------|---------|---------|-------------|
| Performance | +5,21% | +25,03% | +18,76% | +16,73% | +48,28% | +47,51% | +49,56% | +271,03% |
| Performance p.a. | - | - | - | +16,77% | +21,74% | +13,82% | +8,38% | +7,91% |
| Performance p.a. nach max. AGA | +5,21% | +25,03% | +18,76% | +16,77% | +21,74% | +13,82% | +8,38% | +7,91% |
| Sharpe Ratio | 4,57 | 3,67 | 1,13 | 0,85 | 1,26 | 0,79 | 0,41 | 0,30 |
| Volatilität | 17,47% | 14,84% | 18,36% | 17,28% | 15,64% | 14,89% | 15,55% | 19,53% |
| Schlechtester Monat | - | +0,48% | -3,94% | -3,94% | -3,94% | -5,33% | -9,87% | -19,55% |
| Bester Monat | - | +7,08% | +7,08% | +7,08% | +7,46% | +7,50% | +8,14% | +13,07% |
| Maximaler Verlust | -3,68% | -4,02% | -18,85% | -20,00% | -20,33% | -20,33% | -26,50% | -45,08% |

Vertriebszulassung

Österreich, Deutschland, Schweiz;

1. Wichtiger Hinweis zum Aktualisierungsstand: Das angegebene Datum bezieht sich ausschließlich auf die Berechnung des NAV.

RISIKOHINWEISE: Die Informationen auf dieser Seite dienen ausschließlich zu Informationszwecken und sollten weder als Verkaufsangebot noch als Aufforderung zum Kauf des Wertpapiers oder einer Empfehlung zugunsten des Wertpapiers verstanden werden. Die baha GmbH und die BAWAG P.S.K. Bank für Arbeit und Wirtschaft und Österreichische Postsparkasse Aktiengesellschaft übernehmen trotz sorgfältigster Recherche keinerlei Haftung für die Richtigkeit der angegebenen Daten.
 Factsheet erstellt von: www.baha.com am 04.11.2025 14:46

East Capital Global Emerging Markets Sustainable P EUR / LU0383826160 / A1W2NT / East Capital AM

Investmentstrategie

Der Teilfonds legt mindestens 75% seines Vermögens direkt oder indirekt in Aktien oder aktienähnlichen Wertpapieren (insbesondere ADR und GDR) von Unternehmen an, die in Schwellenländern ansässig sind oder die einen wesentlichen Teil ihrer Geschäftstätigkeit dort ausüben. Das indirekte Engagement in Unternehmen, die in Schwellenländern ansässig sind, erfolgt unter anderem über Anlagen in OGAW, anderen OGA sowie OGAW-konformen strukturierten Produkten wie Genussscheinen und/oder Aktienanleihen. Der Teilfonds kann bis zu 30% seines Nettovermögens unmittelbar in chinesischen A-Aktien über die Verbindung der Börsenplätze Schanghai und Hongkong (Shanghai-Hong Kong Stock Connect) und/oder Shenzhen und Hongkong (Shenzhen-Hong Kong Stock Connect) oder über sonstige zulässige Instrumente für den Zugang zum Aktienmarkt der VR China anlegen.

Fondsspezifische Informationen

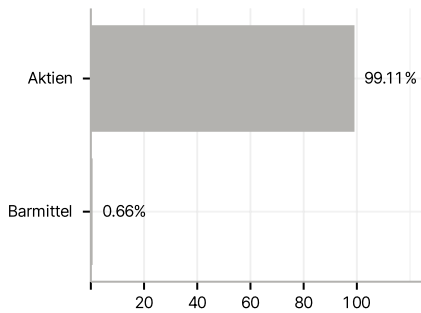
Im Rahmen der Anlagestrategie kann in wesentlichem Umfang in Derivate investiert werden. Die Fondsbestimmungen des East Capital Global Emerging Markets Sustainable P EUR wurden durch die FMA bewilligt. Der East Capital Global Emerging Markets Sustainable P EUR kann mehr als 35 % des Fondsvermögens in Wertpapiere/Geldmarktinstrumente folgender Emittenten investieren: by a Member State, by its local authorities or by a non Member State (such as member states of the OECD, Singapore and any member state of the G20, or by public international bodies of which one or more Member States are members.

Investmentziel

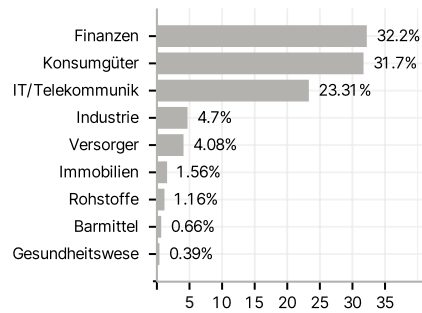
Das Anlageziel des Teilfonds East Capital Global Emerging Markets Sustainable ist langfristiges Kapitalwachstum durch Engagement in Unternehmen in Schwellenländern. Nachhaltiges Anlegen berücksichtigt die Tatsache, dass sich Umwelt-, Sozial- und Governancefaktoren unmittelbar auf die langfristige wirtschaftliche Rentabilität von Unternehmen auswirken können. Ziel des Teilfonds ist es, Engagements bei Unternehmen einzugehen, die für die Steuerung von Nachhaltigkeitsrisiken sorgen und/oder zur nachhaltigen Entwicklung in Schwellenländern beitragen. Umwelt-, Sozial- und Governancefaktoren sind vollständig in den Anlageprozess integriert.

Veranlagungsstruktur

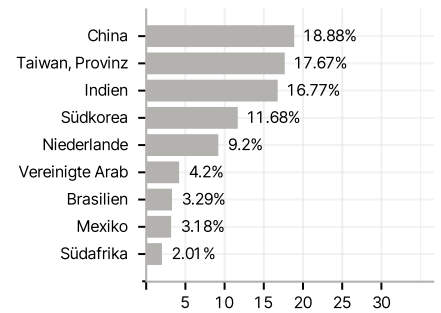
Anlagearten



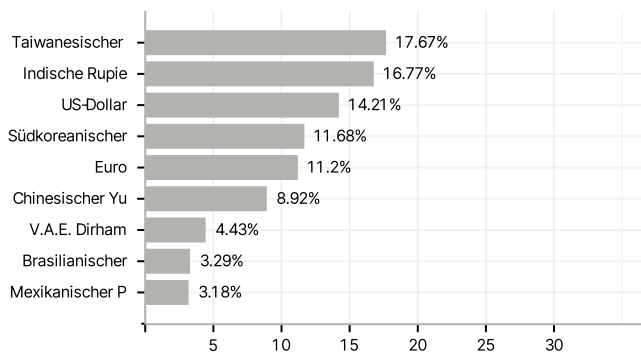
Branchen



Länder



Währungen



Größte Positionen

